

APESAR DA ALTA DE +10,8% EM FEVEREIRO, VENDAS DE PNEUS FECHAM O PRIMEIRO BIMESTRE EM BAIXA

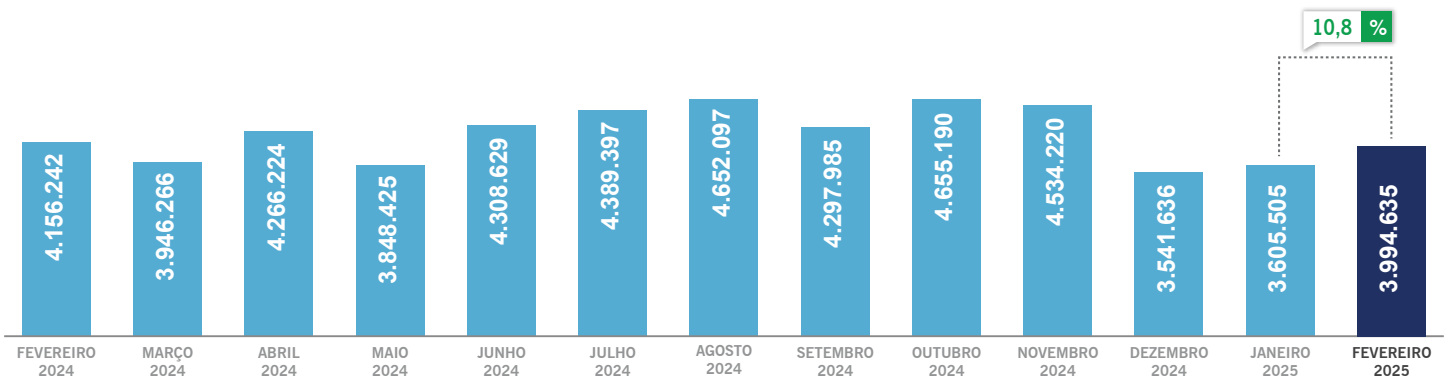
PUXADO PELA QUEDA NAS VENDAS PARA REPOSIÇÃO, PRIMEIROS DOIS MESES DE 2025 FICAM -6,8% ABAIXO DO MESMO PERÍODO DE 2024

As vendas totais de pneus em fevereiro de 2025 apresentaram alta de +10,8% na comparação com o mês anterior. No mês de fevereiro, todos os segmentos apresentaram alta nas vendas, com destaque para o crescimento de +10,7% em pneus de passeio e +17,9% em pneus de motocicleta, além da alta de +7,9% nas vendas de pneus de carga.

Mesmo diante desse cenário positivo no último mês, o primeiro bimestre apresentou queda acumulada de -6,8% quando comparado com o mesmo período de 2024, resultado decorrente da forte queda de -11,5% nas vendas para reposição. Com isso, as vendas totais de pneus de passeio acumulam queda de -10,4% em 2025, enquanto as vendas de pneus de carga encolheram -7% e pneus para motocicleta, -8,6%.



VARIAÇÃO MENSAL



FEVEREIRO

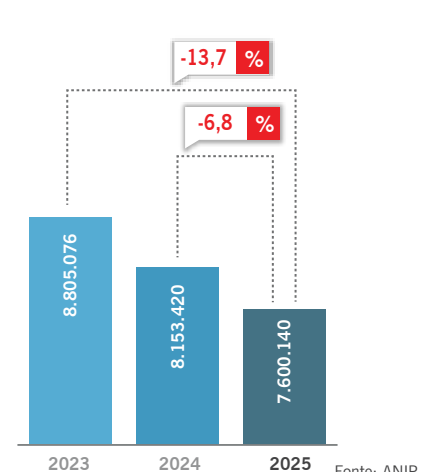


ACUMULADO

VENDAS TOTAIS

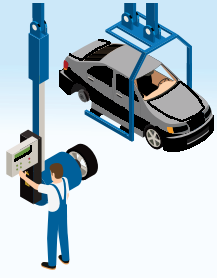
	2023	2024	2025
JAN	4.436.948	3.997.178	3.605.505
FEV	43681.28	4.156.242	3.994.635
MAR	4.991.764	3.946.266	
ABR	4346.569	4.266.224	
MAI	4.710.971	3.848.425	
JUN	4.360.164	4.308.629	
JUL	3.970.383	4.389.397	
AGO	4.379.634	4.652.097	
SET	4.376.290	4.297.985	
OUT	4.295.819	4.655.190	
NOV	4.060.596	4.534.220	
DEZ	3.679.603	3.541.636	
TOTAL	51.976.869	50.593.489	7.600.140

JANEIRO A FEVEREIRO

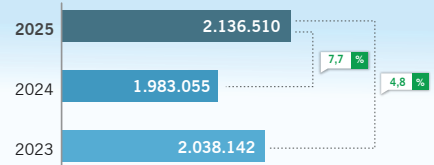


MONTADORAS

VARIAÇÃO MENSAL



ACUMULADO DO ANO

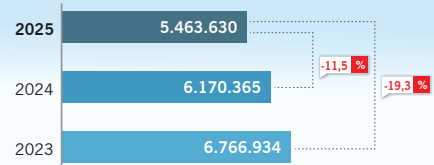


REPOSIÇÃO

VARIAÇÃO MENSAL



ACUMULADO DO ANO



Fonte: ANIP

VENDA PNEUS DE PASSEIO EM UNIDADES

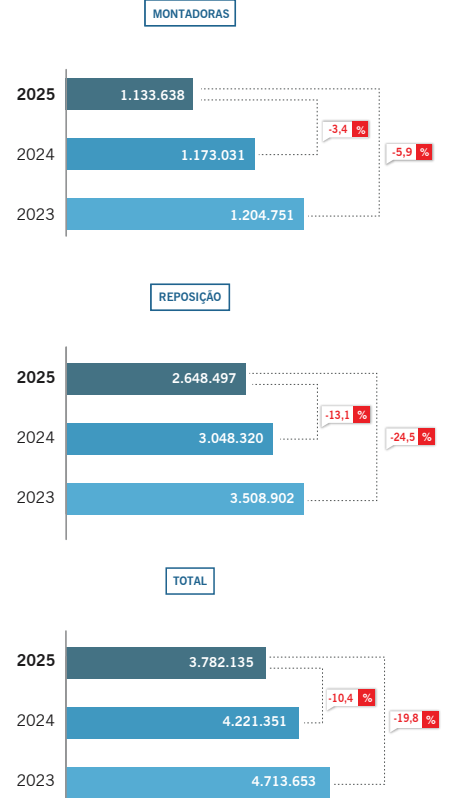
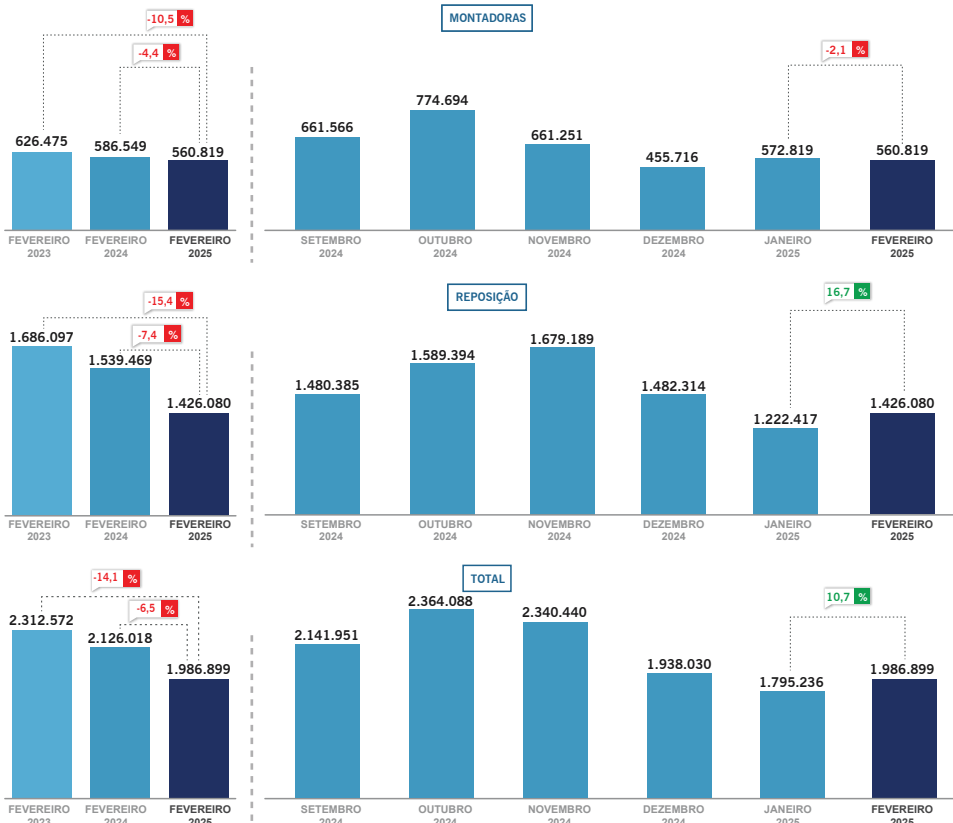
FEVEREIRO



Em fevereiro foram vendidos 1.986.899 pneus de passeio, uma alta de +10,7% em relação ao mês anterior. As vendas para montadoras caíram -2,1%, enquanto as para reposição subiram +16,7%. Comparado a fevereiro de 2024, houve queda de -6,5% no total, com redução de -4,4% nas vendas para montadoras e -7,4% na reposição. Em relação a fevereiro de 2023, a queda foi de -14,1%, sendo -10,5% para montadoras e -15,4% na reposição. No acumulado do ano, as vendas totais caíram -10,4%, com recuo de -3,4% para montadoras e -13,1% para reposição (na comparação com 2024).

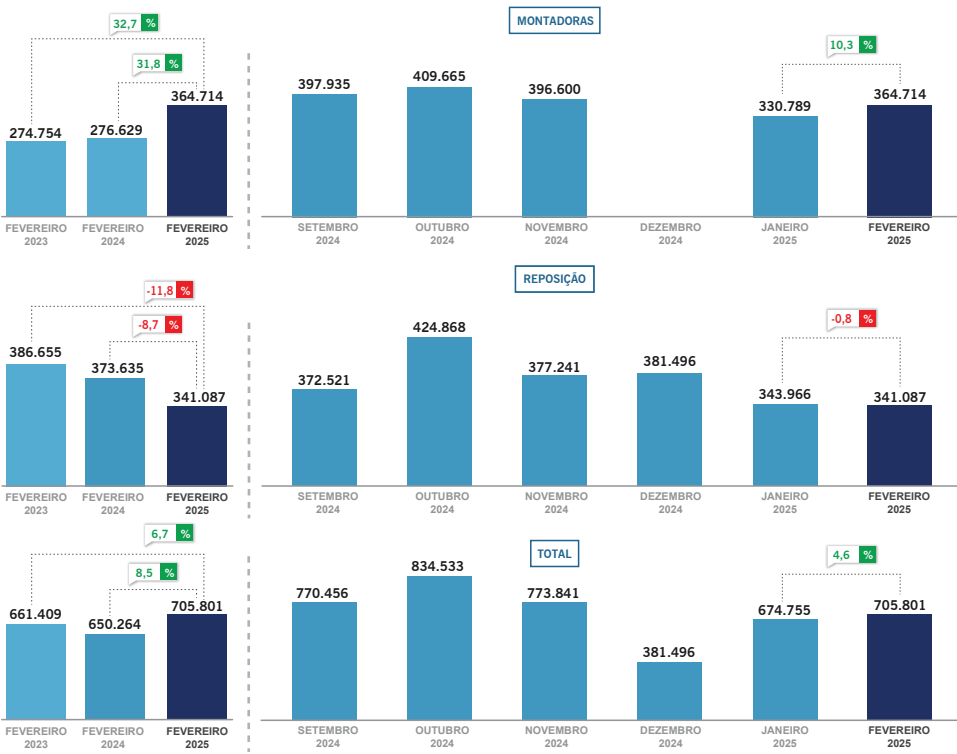
VARIAÇÃO MENSAL

ACUMULADO DO ANO

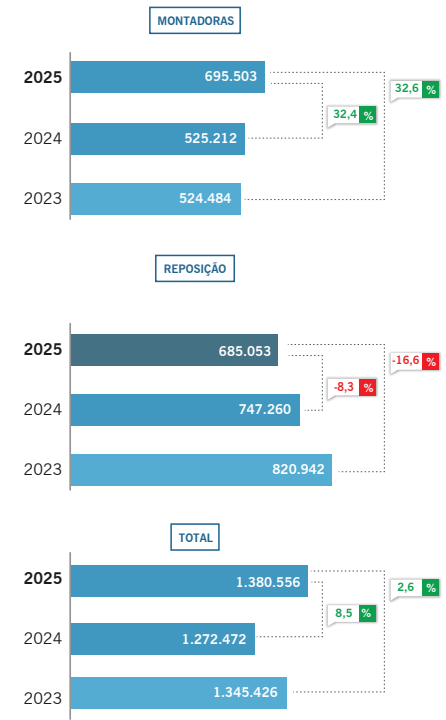


Em fevereiro foram vendidos 705.801 pneus comercial leve, uma alta de +4,6% em relação ao mês anterior. As vendas para montadoras subiram +10,3%, enquanto as para reposição caíram -0,8%. Comparado a fevereiro de 2024, houve alta de +8,5% no total, com aumento de +31,8% nas vendas para montadoras e queda de -8,7% na reposição. Em relação a fevereiro de 2023, a alta foi de +6,7%, sendo alta de +32,7% para montadoras e queda de -11,8% na reposição. No acumulado do ano, as vendas totais subiram +8,5%, com crescimento de +32,4% para montadoras e queda de -8,3% para reposição (na comparação com 2024).

VARIAÇÃO MENSAL

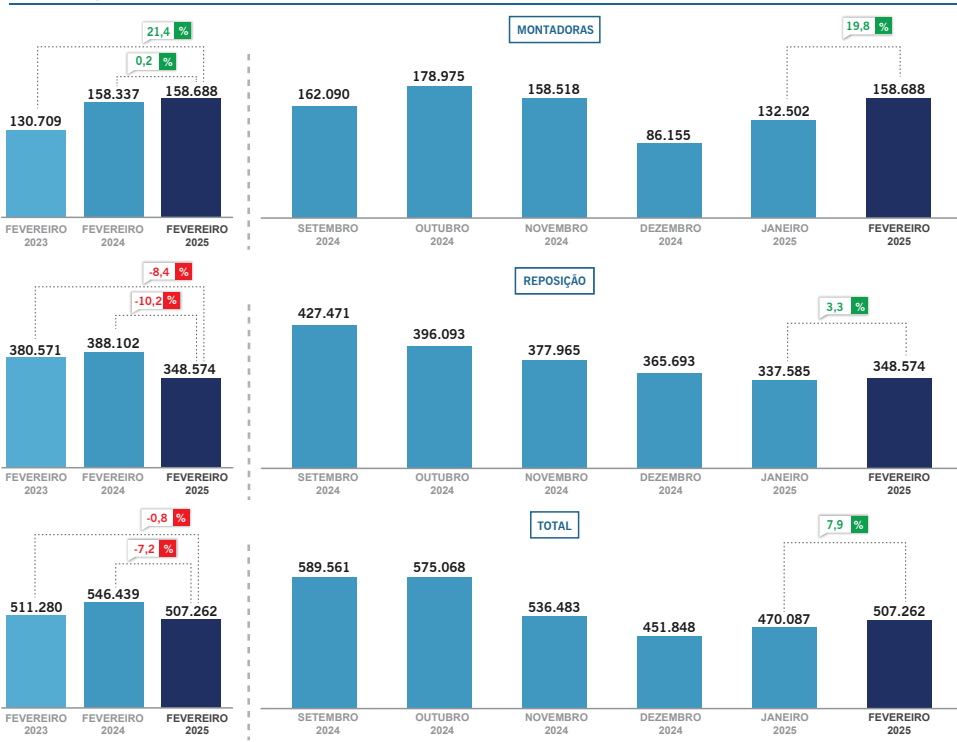


ACUMULADO DO ANO

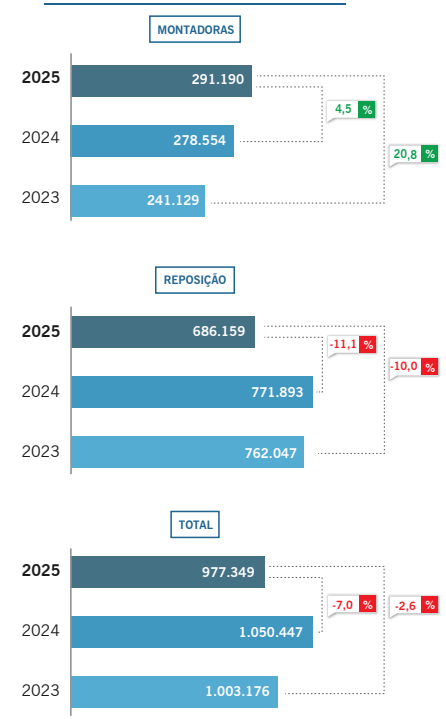


Em fevereiro foram vendidos 507.262 pneus de carga, uma alta de +7,9% em relação ao mês anterior. As vendas para montadoras subiram +19,8% e as para reposição, +3,3%. Comparado a fevereiro de 2024, houve queda de -7,2% no total, com alta de +0,2% nas vendas para montadoras e queda de -10,2% na reposição. Em relação a fevereiro de 2023, a queda foi de -0,8%, sendo alta de +21,4% para montadoras e queda de -8,4% na reposição. No acumulado do ano, as vendas totais caíram -7,0%, com crescimento de +4,5% para montadoras e queda de -11,1% para reposição (na comparação com 2024).

VARIAÇÃO MENSAL

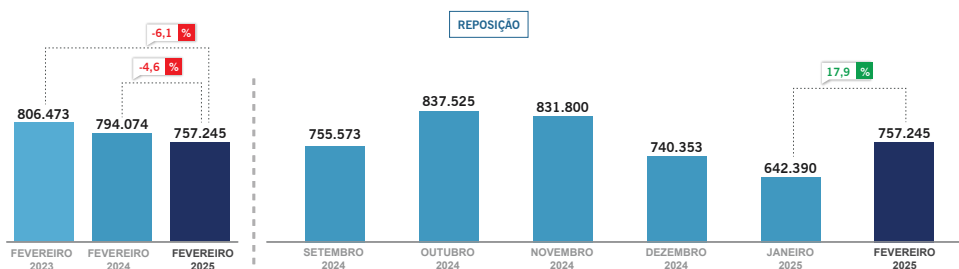


ACUMULADO DO ANO

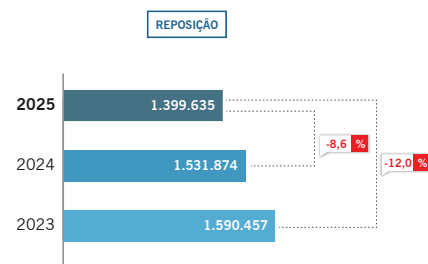


Em fevereiro foram vendidos 757.245 pneus para motocicleta, uma alta de +17,9% em relação ao mês anterior. Comparado a fevereiro de 2024, as vendas para reposição caíram -4,6%. Em relação a fevereiro de 2023, a queda foi de -6,1%. No acumulado do ano, as vendas de pneus de moto caíram -8,6% (na comparação com 2024).

VARIAÇÃO MENSAL



ACUMULADO DO ANO



Por questões de regras de consolidação de dados, as vendas para montadoras não são divulgadas. Devido à ausência dos dados de vendas para montadoras, os dados acumulados não podem ser apresentados.



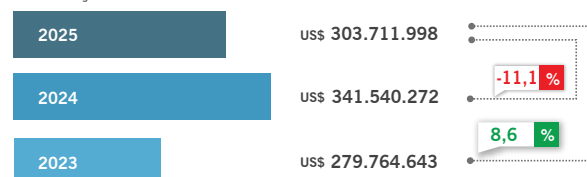
BALANÇA COMERCIAL

ACUMULADO DO ANO
Fonte: Comex Stat

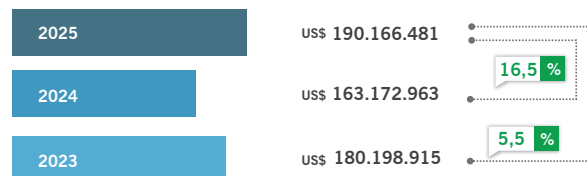
Em 2025 a balança comercial do setor de pneumático apresenta déficit de US\$ 113,55 milhões, abaixo do déficit de US\$ 178,37 milhões em 2024 e maior do que o déficit de US\$ 99,57 milhões em 2023. Em termos unitários, o déficit do setor em 2025 é de 6,4 milhões de pneus, abaixo dos 7,5 milhões pneus de 2024 e acima dos 4,9 milhões de pneus de 2023.

EM DÓLARES

IMPORTAÇÕES



EXPORTAÇÕES

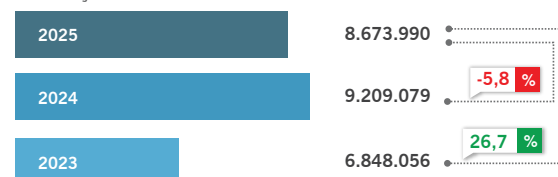


RESULTADO

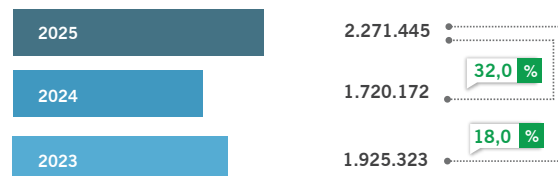


EM UNIDADES


IMPORTAÇÕES



EXPORTAÇÕES



RESULTADO



OBSERVAÇÃO: Os dados da Balança Comercial não consideram pneus de avião e bicicleta.

