

VENDAS TOTAIS DE PNEUS NACIONAIS CAEM QUASE 3% EM 2024

APESAR DO RESULTADO NEGATIVO, ALGUNS SEGMENTOS
APRESENTARAM SINAIS DE RECUPERAÇÃO

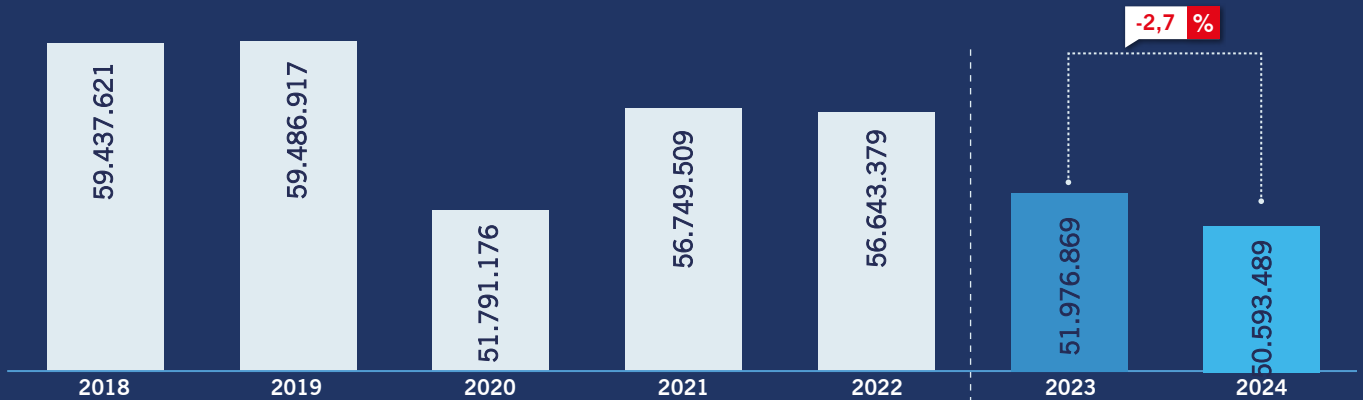
Confirmando a tendência registrada ao longo de 2024, o ano terminou com queda de 2,7% na quantidade total de pneus comercializados pelas fabricantes nacionais. Ao todo foram vendidos aproximadamente 50,6 milhões de pneus em 2024 – o menor volume desde 2013, quando foram vendidas 50,7 milhões de unidades – enquanto no ano haviam sido comercializados cerca de 52 milhões de pneus. As vendas para o mercado de reposição retraíram 3,9%, encolhendo de 39,4 milhões de unidades em

2023 para 37,9 milhões em 2024. Por outro lado, as vendas para montadoras apresentaram leve alta de 1,4%, atingindo 12,7 milhões de pneus em 2024.

A maior queda observada foi no segmento de pneus de passeio, que diminuiu 6,7% em 2024 no comparativo com 2023. Por outro lado, após vários anos de sucessivas quedas, as vendas totais de pneus de carga terminaram 2024 com alta de 3,4%, com destaque para as vendas do segmento para o mercado de montadoras, com aumento de 20,8%, enquanto as vendas para reposição recuaram 1,9%.



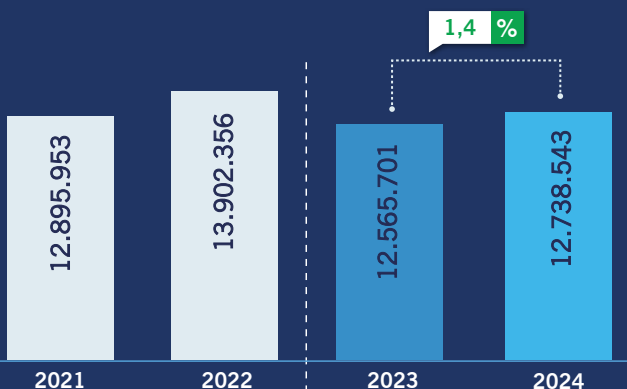
VARIAÇÃO ANUAL



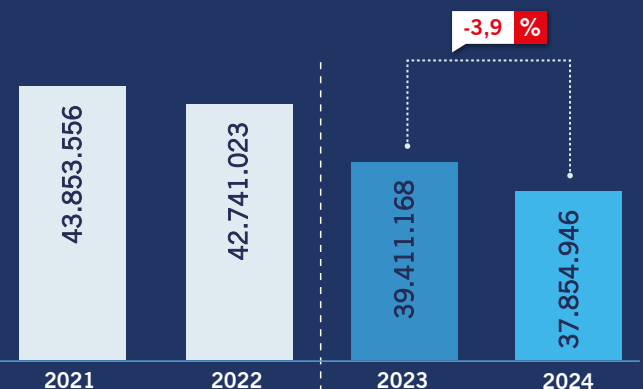
*Devido às regras de compliance do Sistema ANIP, os dados de vendas totais de pneus em 2024 não consideram as vendas de pneus agrícolas para montadoras.



MONTADORAS



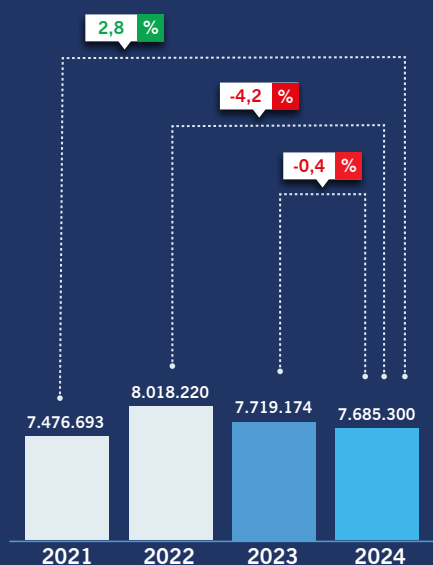
REPOSIÇÃO



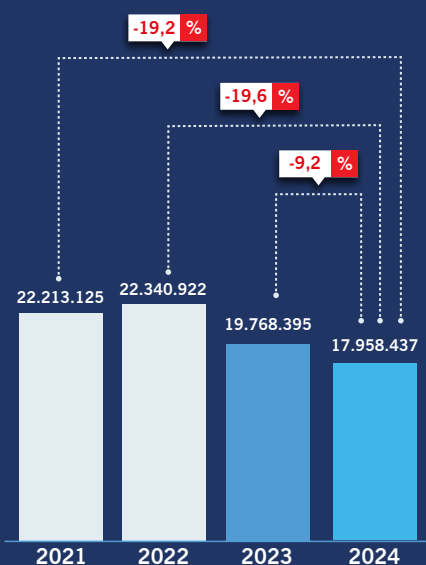
VENDA
PNEUS DE PASSEIO EM UNIDADES

Em 2024 foram vendidos 25.643.737 pneus de passeio, queda de 6,7% quando comparado com 2023. As vendas para montadoras caíram 0,4% no ano, enquanto as vendas para reposição encolheram 9,2% em relação ao ano anterior. Na comparação com 2022, a queda nas vendas totais de pneus de passeio foi de 15,5%.

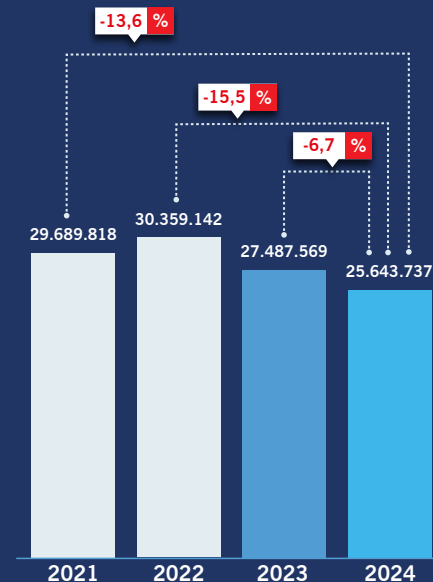
MONTADORAS



REPOSIÇÃO



TOTAL

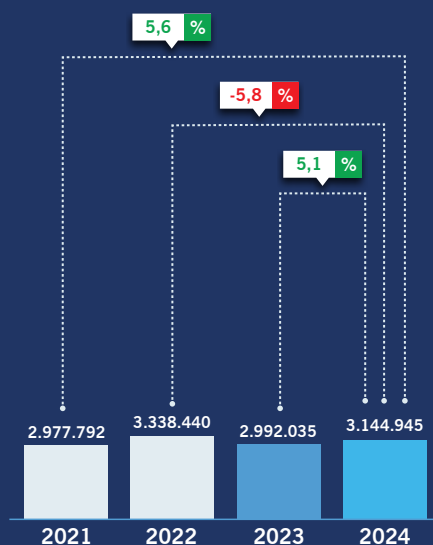


Fonte: ANIP

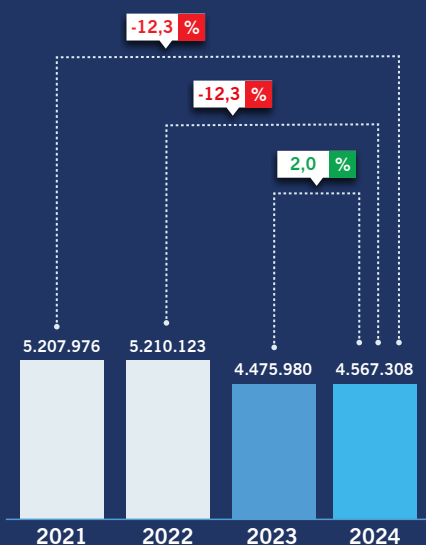
VENDA
PNEUS COMERCIAL LEVE EM UNIDADES

Em 2024 foram vendidos 7.712.253 pneus comercial leve, alta de 3,3% quando comparado com 2023. As vendas para montadoras cresceram 5,1% no ano, enquanto as vendas para reposição tiveram alta de 2,0% em relação ao ano anterior. Na comparação com 2022, a queda nas vendas totais de pneus comercial leve foi de 9,8%.

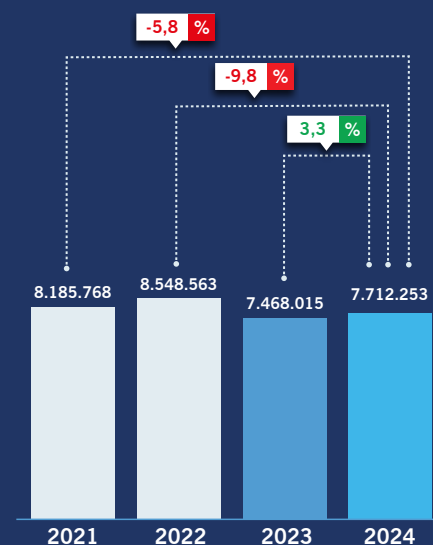
MONTADORAS



REPOSIÇÃO



TOTAL



Fonte: ANIP



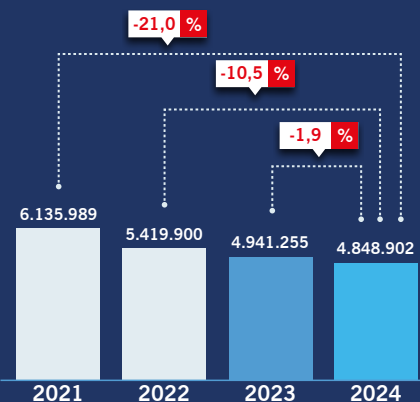
VENDA PNEUS DE CARGA EM UNIDADES

Em 2024 foram vendidos 6.671.905 pneus de carga, alta de 3,4% quando comparado com 2023. As vendas para montadoras tiveram alta de 20,8% no ano, enquanto as vendas para reposição caíram 1,9% em relação ao ano anterior. Na comparação com 2022, a queda nas vendas totais de pneus de carga foi de 10,8%.

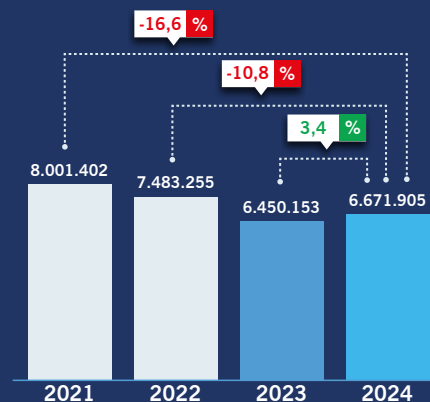
MONTADORAS



REPOSIÇÃO



TOTAL



Fonte: ANIP



VENDA PNEUS DE MOTO EM UNIDADES

Em 2024 foram vendidos 10.054.971 pneus de motocicleta para o mercado de reposição, alta de 3,3% em relação a 2023. Na comparação com 2022, o crescimento das vendas foi de 9,3%.

REPOSIÇÃO



Fonte: ANIP

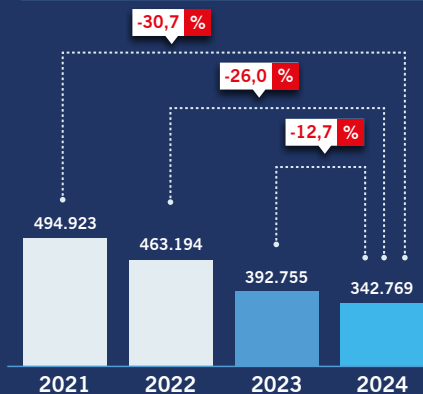
* Devido às regras de compliance do Sistema ANIP, as vendas de pneus de moto para montadoras não foram divulgadas em 2024.



VENDA PNEUS AGRÍCOLAS EM UNIDADES

Em 2024 foram vendidos 342.769 pneus agrícolas para reposição, queda de 12,7% em relação a 2023. Na comparação com 2022, o recuo foi de 26,0%.

REPOSIÇÃO



Fonte: ANIP

* Devido às regras de compliance do Sistema ANIP, as vendas de pneus agrícolas para montadoras não foram divulgadas em 2024.




BALANÇA COMERCIAL


A balança comercial do setor de pneus terminou 2024 com déficit de \$ 880.349.147, valor que está \$ 285.097.727 acima do déficit registrado em 2023 e \$ 766.770.211 acima do déficit de 2022. Em termos unitários, o resultado de 2024 registrou déficit de 42.367.190 pneus, número que está 6.943.512 unidades acima do déficit apresentado em 2023 e 22.273.415 do déficit de 2022.

EM DÓLARES

IMPORTAÇÕES



EXPORTAÇÕES

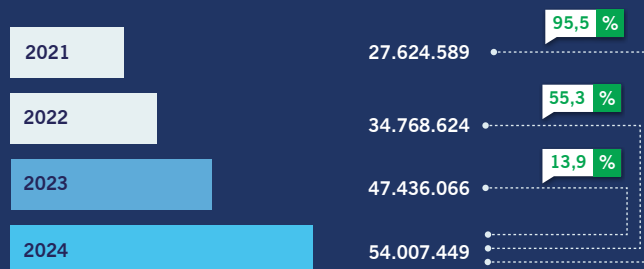


RESULTADO

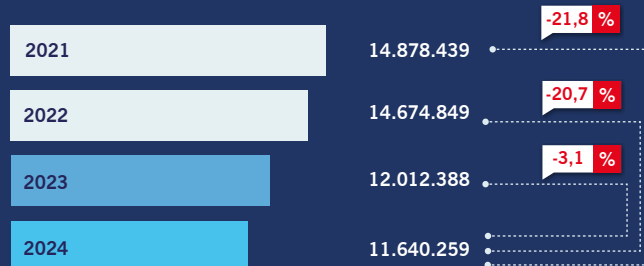


EM UNIDADES

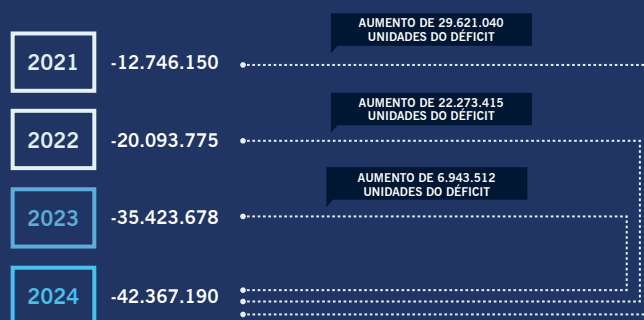
IMPORTAÇÕES



EXPORTAÇÕES



RESULTADO



OBSERVAÇÃO: Os dados da Balança Comercial não consideram pneus de avião e bicicleta.



ANIP - Associação Nacional da Indústria de Pneumáticos ©2020

A Associação Nacional da Indústria de Pneumáticos (ANIP) representa a indústria de pneus e câmaras de ar instalada no Brasil.

WWW.ANIP.ORG.BR