

# VENDAS TOTAIS DE PNEUS COMEÇAM 2025 COM VOLUME MAIS BAIXO DOS ÚLTIMOS 10 ANOS

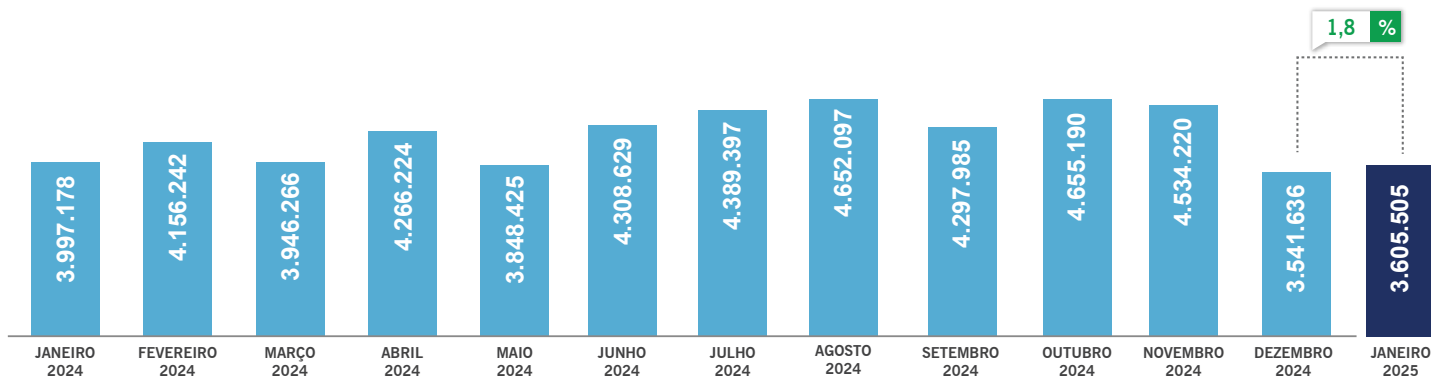
**APESAR DA ALTA DE 1,8% NA COMPARAÇÃO COM DEZEMBRO, VENDAS DE JANEIRO DE 2025 FICAM QUASE 10% ABAIXO DE JANEIRO DE 2024**

Apesar da alta de 1,8% na comparação com dezembro, as vendas de pneus registraram queda de 9,8% em janeiro de 2025 quando comparadas ao mesmo período do ano anterior. O resultado foi impactado por um forte recuo de 16,0% no mercado de reposição. Dentre os segmentos monitorados, as vendas de pneus de carga foram as únicas a apresentarem resultado positivo, com alta de 4% em relação a dezembro e de 8,4% quando comparadas com janeiro de

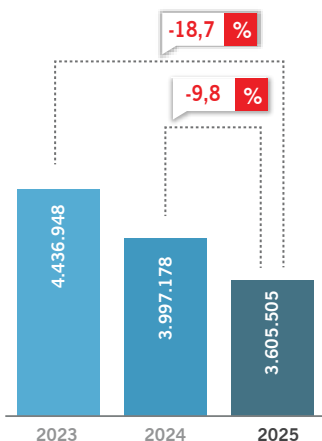
2024. As vendas de pneus de passeio e motocicleta registraram queda tanto no comparativo com o mês anterior, quanto com janeiro do ano passado. No caso de pneus de passeio, houve queda de 7,4% em relação a dezembro e de 14,3% sobre janeiro de 2024. Para pneus de motocicleta, a queda foi de 13,2% e 12,9%, respectivamente.



## VARIAÇÃO MENSAL



## JANEIRO

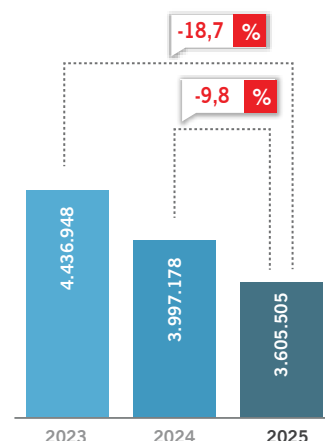


## ACUMULADO

### VENDAS TOTAIS

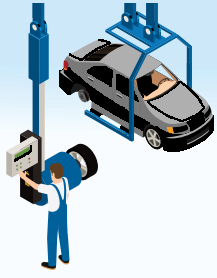
	2023	2024	2025
JAN	4.436.948	3.997.178	3.605.505
FEV	43681.28	4.156.242	
MAR	4.991.764	3.946.266	
ABR	4346.569	4.266.224	
MAI	4.710.971	3.848.425	
JUN	4.360.164	4.308.629	
JUL	3.970.383	4.389.397	
AGO	4.379.634	4.652.097	
SET	4.376.290	4.297.985	
OUT	4.295.819	4.655.190	
NOV	4.060.596	4.534.220	
DEZ	3.679.603	3.541.636	
<b>TOTAL</b>	<b>51.976.869</b>	<b>50.593.489</b>	

### JANEIRO A JANEIRO

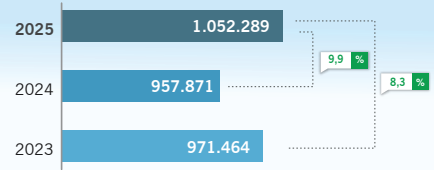


MONTADORAS

VARIAÇÃO MENSAL



ACUMULADO DO ANO

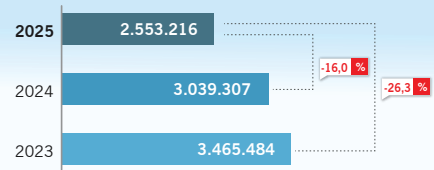


REPOSIÇÃO

VARIAÇÃO MENSAL



ACUMULADO DO ANO



Fonte: ANIP

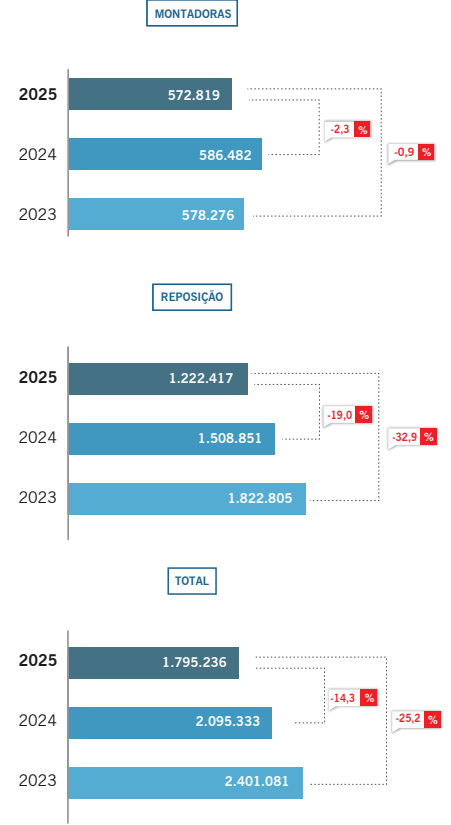
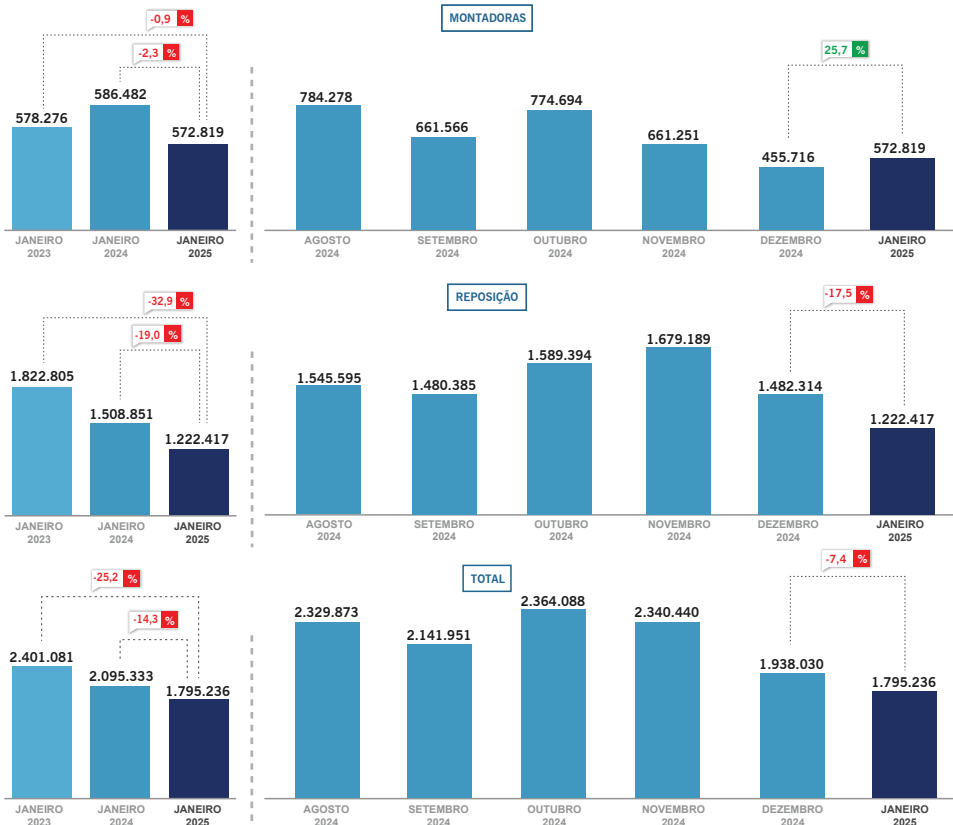
VENDA PNEUS DE PASSEIO EM UNIDADES

JANEIRO

Em janeiro foram vendidos 1.795.236 pneus de passeio, queda de 7,4% em relação ao mês anterior. As vendas para montadoras subiram 25,7%, enquanto as comercializações para reposição caíram 17,5%. Comparado a janeiro de 2024, houve queda de 14,3% no total, com redução de 2,3% nas vendas para montadoras e 19,0% na reposição. Em relação a janeiro de 2023, a queda foi de 25,2%, sendo 0,9% para montadoras e 32,9% na reposição.

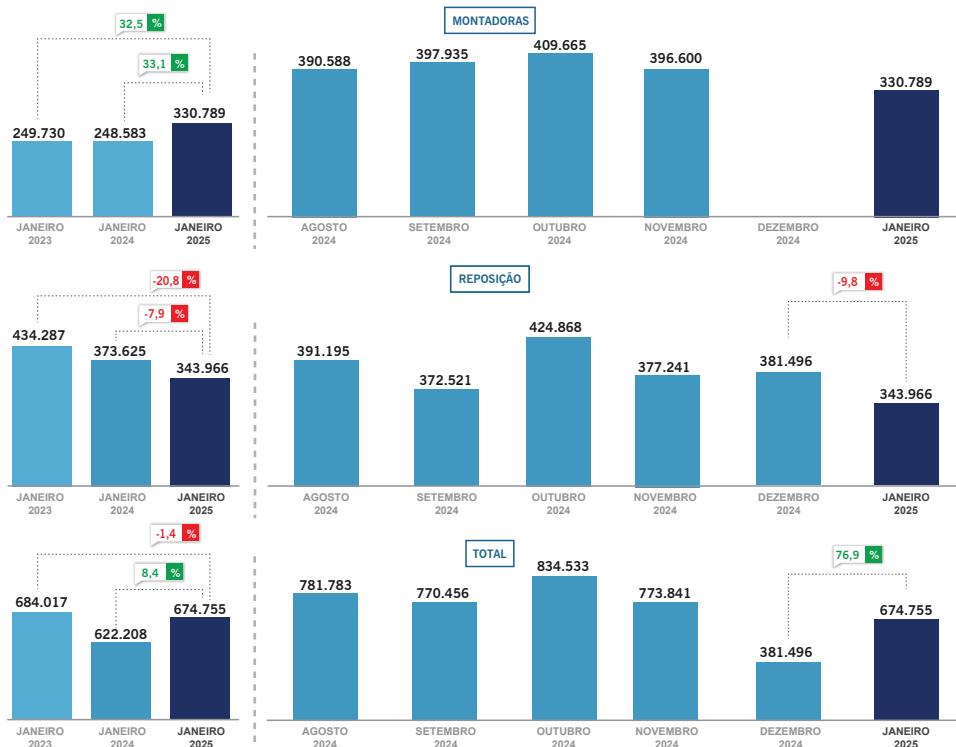
VARIAÇÃO MENSAL

ACUMULADO DO ANO

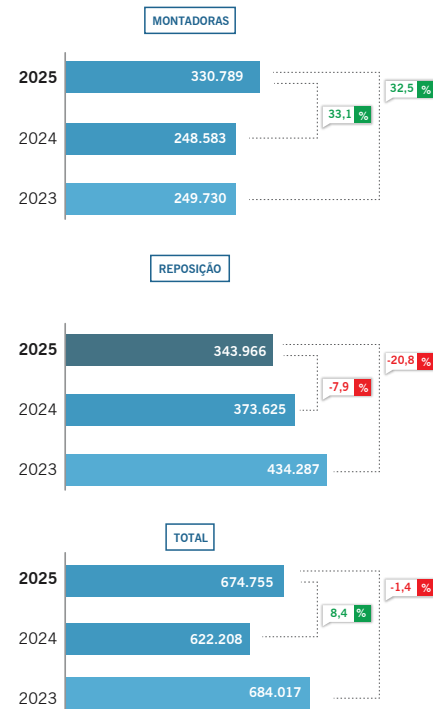


Em janeiro foram vendidos 674.755 pneus comercial leve, queda de 9,8% nas vendas para reposição. Comparado a janeiro de 2024, houve alta de 8,4% no total, com crescimento de 33,1% nas vendas para montadoras e recuo de 7,9% na reposição. Em relação a janeiro de 2023, a baixa foi de 1,4%, sendo alta de 32,5% para montadoras e queda de 20,8% na reposição.

**VARIAÇÃO MENSAL**

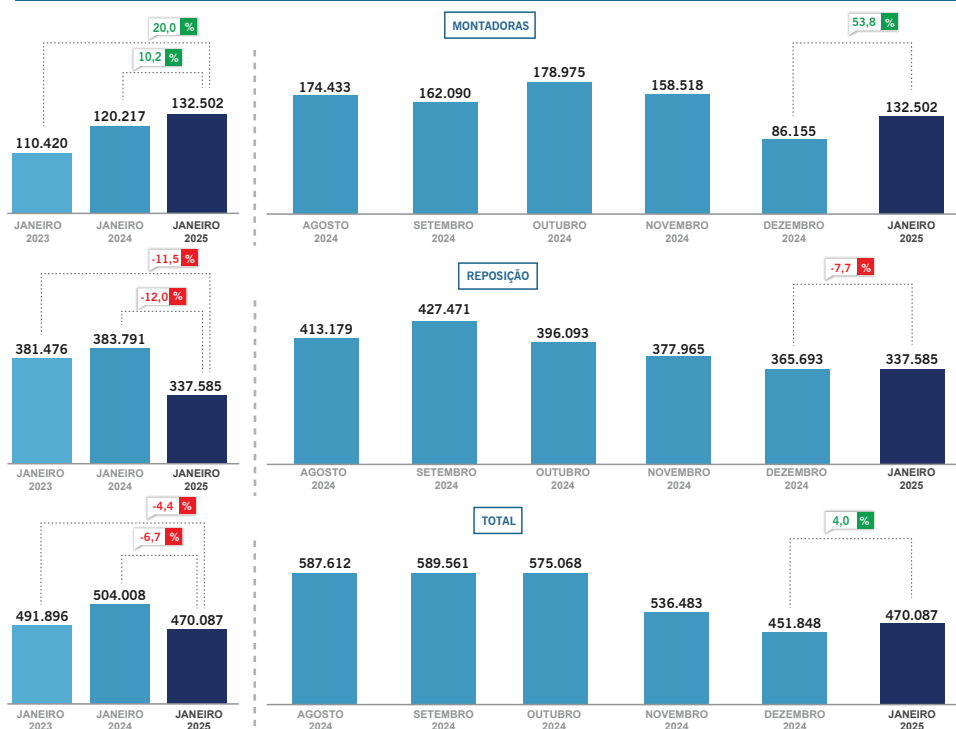


**ACUMULADO DO ANO**

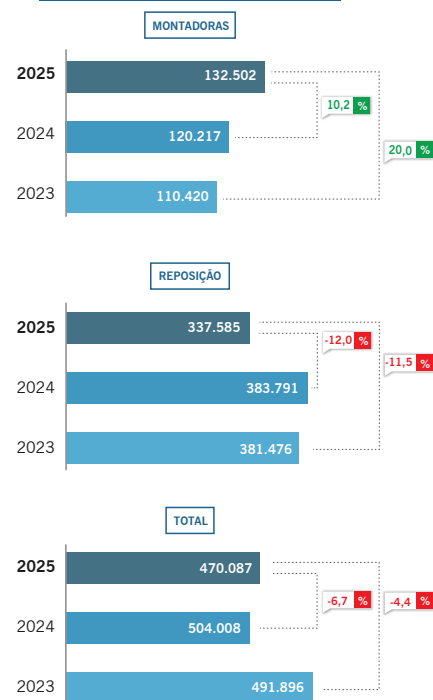


Em janeiro foram vendidos 470.087 pneus de carga, alta de 4,0% em relação ao mês anterior. As vendas para montadoras subiram 53,8%, enquanto as para reposição caíram 7,7%. Comparado a janeiro de 2024, houve queda de 6,7% no total, com crescimento de 10,2% nas vendas para montadoras e recuo de 12,0% na reposição. Em relação a janeiro de 2023, a baixa foi de 4,4%, sendo alta de 20,0% para montadoras e queda de 11,5% na reposição.

**VARIAÇÃO MENSAL**

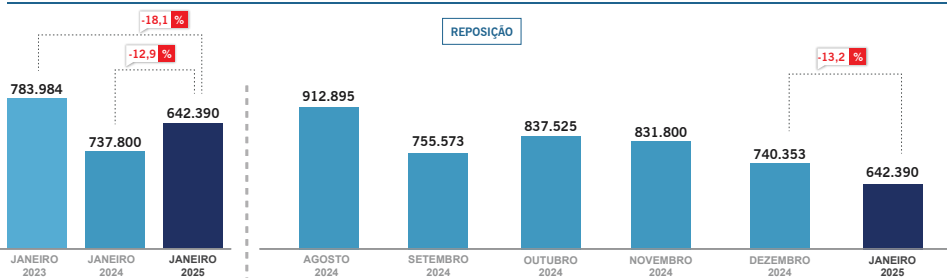


**ACUMULADO DO ANO**

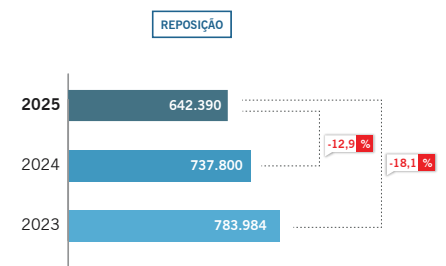


Em janeiro foram vendidos 642.390 pneus para motocicleta, queda de 13,2% em relação ao mês anterior. Comparado a janeiro de 2024, as vendas para reposição caíram 12,9%. Em relação a janeiro de 2023, a queda foi de 18,1%.

**VARIAÇÃO MENSAL**



**ACUMULADO DO ANO**



Por questões de regras de consolidação de dados, as vendas para montadoras não são divulgadas. Devido à ausência dos dados de vendas para montadoras, os dados acumulados não podem ser apresentados.

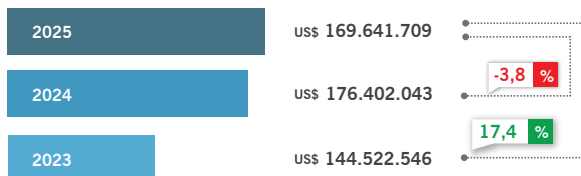


**BALANÇA COMERCIAL**  
ACUMULADO DO ANO  
Fonte: Comex Stat

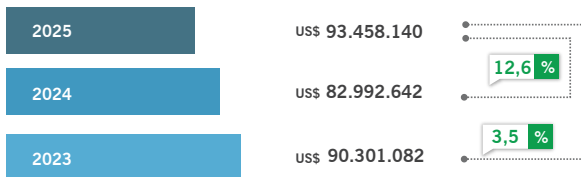
Em 2025 a balança comercial do setor de pneumático apresenta déficit de US\$ 76,18 milhões, abaixo do déficit de US\$ 93,41 milhões em 2024 e maior do que o déficit de US\$ 54,22 milhões em 2023. Em termos unitários, o déficit do setor em 2025 é de 4.172.087 pneus, acima dos 3.975.383 pneus de 2024 e dos 2.787.923 pneus de 2023.

**EM DÓLARES**

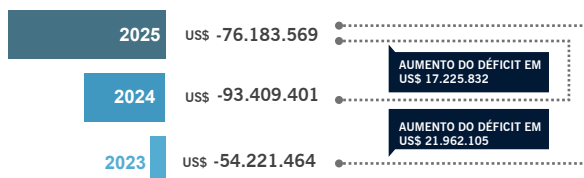
**IMPORTAÇÕES**



**EXPORTAÇÕES**

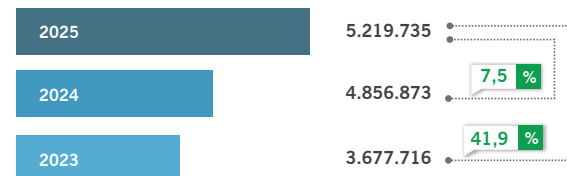


**RESULTADO**

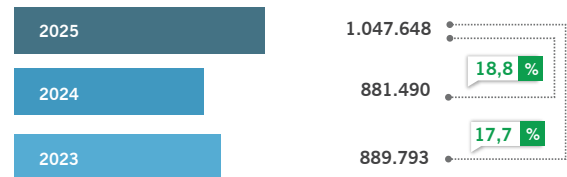


**EM UNIDADES**

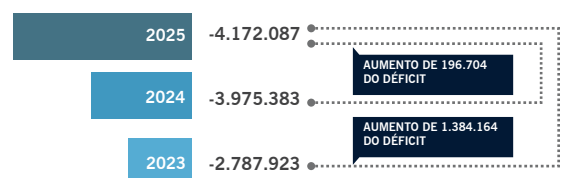
**IMPORTAÇÕES**



**EXPORTAÇÕES**



**RESULTADO**



**OBSERVAÇÃO:** Os dados da Balança Comercial não consideram pneus de avião e bicicleta.

