

PRIMEIRO TRIMESTRE DE 2025 REGISTRA QUEDA DE -3,1% NAS VENDAS DE PNEUS

TODOS OS SEGMENTOS MONITORADOS APRESENTARAM RESULTADOS NEGATIVOS NO ACUMULADO DO ANO

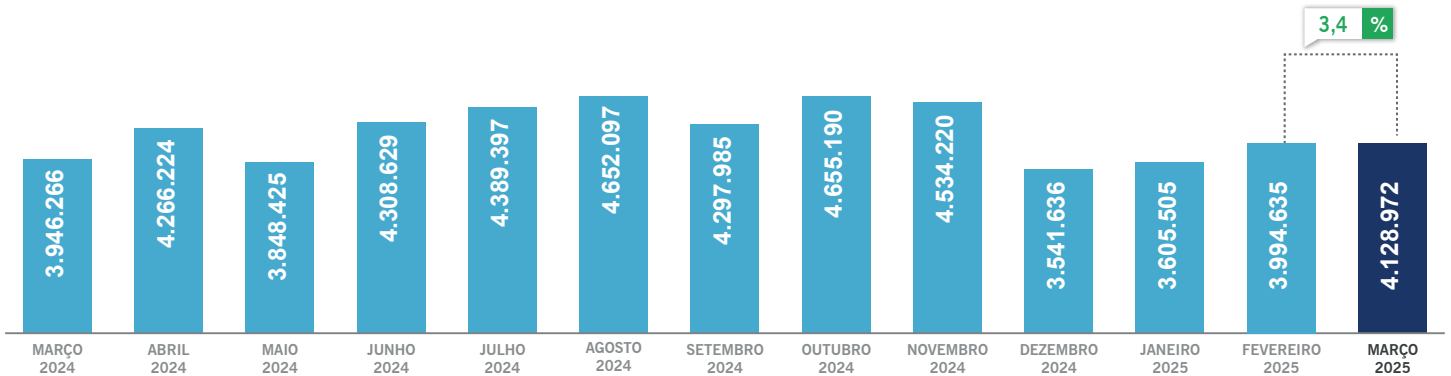
Em março de 2025 as vendas totais de pneus registraram alta de +3,4% na comparação com o mês anterior, destacando-se o crescimento de +15,6% nas vendas de pneus de carga e de +3,7% para pneus de moto, enquanto as vendas de pneus para passeio se mantiveram praticamente estáveis, com leve alta de +0,6%.

Apesar do cenário positivo no último mês, o acumulado

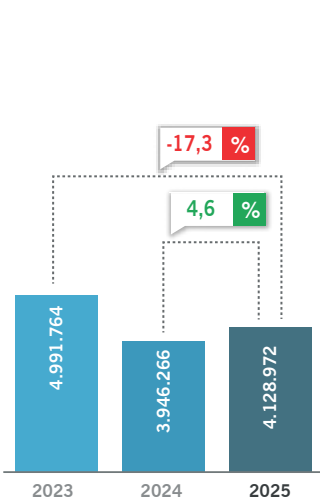
do ano segue registrando encolhimento das vendas na comparação com o mesmo período de 2024. No primeiro trimestre de 2025, as vendas totais de pneus recuaram -3,1%, com fortes quedas em todos os segmentos monitorados: as vendas de pneus de passeio apresentaram queda acumulada de -8,5% no período, enquanto as comercializações de pneus de moto encolheram -7,8%.



VARIAÇÃO MENSAL



MARÇO

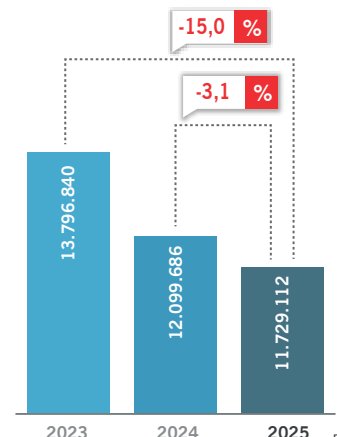


ACUMULADO

VENDAS TOTAIS

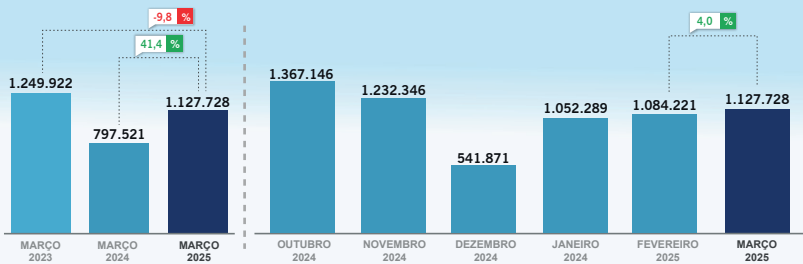
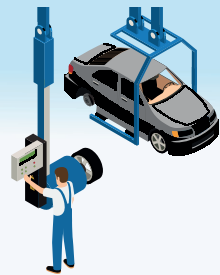
	2023	2024	2025
JAN	4.436.948	3.997.178	3.605.505
FEV	43681.28	4.156.242	3.994.635
MAR	4.991.764	3.946.266	4.128.972
ABR	4346.569	4.266.224	
MAI	4.710.971	3.848.425	
JUN	4.360.164	4.308.629	
JUL	3.970.383	4.389.397	
AGO	4.379.634	4.652.097	
SET	4.376.290	4.297.985	
OUT	4.295.819	4.655.190	
NOV	4.060.596	4.534.220	
DEZ	3.679.603	3.541.636	
TOTAL	51.976.869	50.593.489	11.729.112

JANEIRO A MARÇO

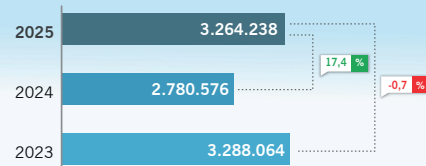


MONTADORAS

VARIAÇÃO MENSAL



ACUMULADO DO ANO

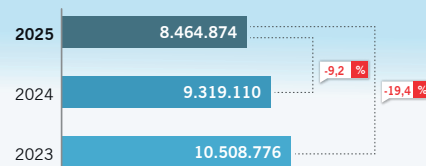


REPOSIÇÃO

VARIAÇÃO MENSAL



ACUMULADO DO ANO



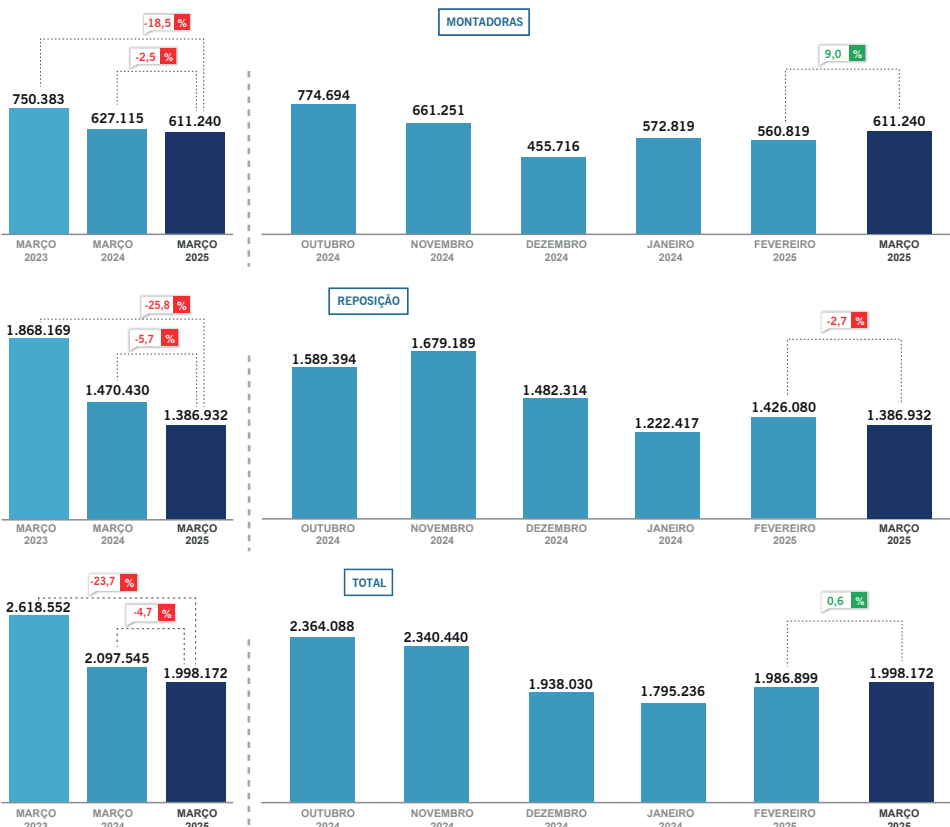
Fonte: ANIP

VENDA PNEUS DE PASSEIO EM UNIDADES

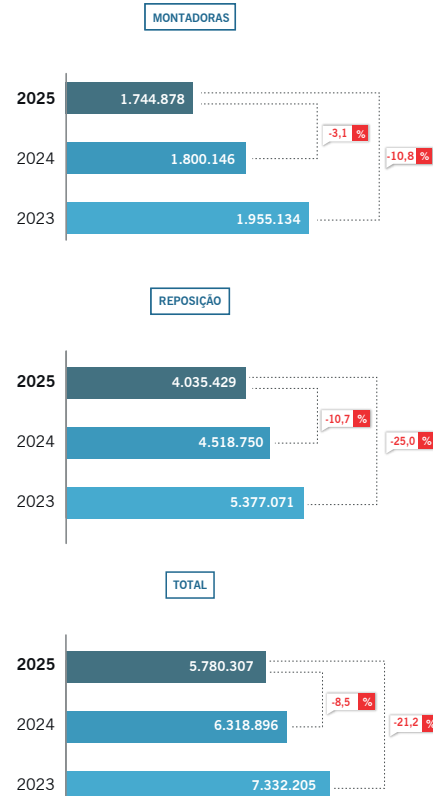
MARÇO

Em março foram vendidos 1.998.172 pneus de passeio, uma alta de +0,6% em relação ao mês anterior. As vendas para montadoras cresceram +9,0%, enquanto as comercializações para reposição caíram -2,7%. Comparado a março de 2024, houve queda de -4,7% no total, com redução de -2,5% nas vendas para montadoras e de -5,7% na reposição. Em relação a março de 2023, a queda foi de -23,7%, sendo -18,5% para montadoras e -25,8% na reposição. No acumulado do ano, as vendas totais caíram -8,5%, com recuo de -3,1% para montadoras e -10,7% para reposição, na comparação com 2024.

VARIAÇÃO MENSAL



ACUMULADO DO ANO

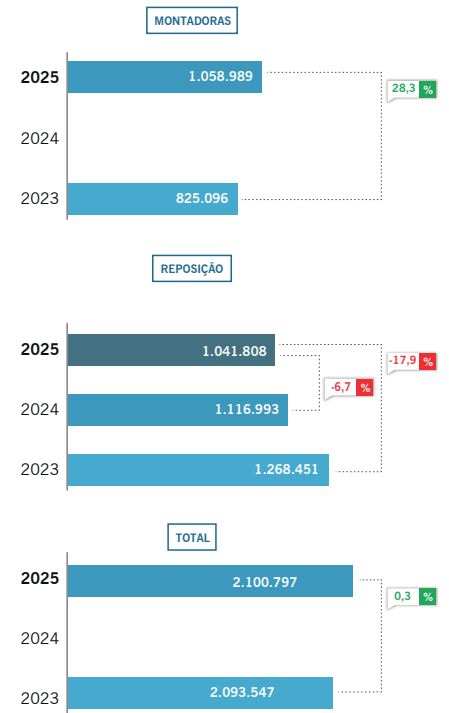


Em março foram vendidos 720.241 pneus comercial leve, uma alta de +2,0% em relação ao mês anterior. As vendas para montadoras caíram -0,3%, enquanto as comercializações para reposição subiram +4,6%. Comparado a março de 2024, houve queda de -3,5% nas vendas para reposição e em relação a março de 2023, a queda foi de -3,7% nas vendas totais, sendo alta de +20,9% para montadoras e queda de -20,3% na reposição.

VARIAÇÃO MENSAL



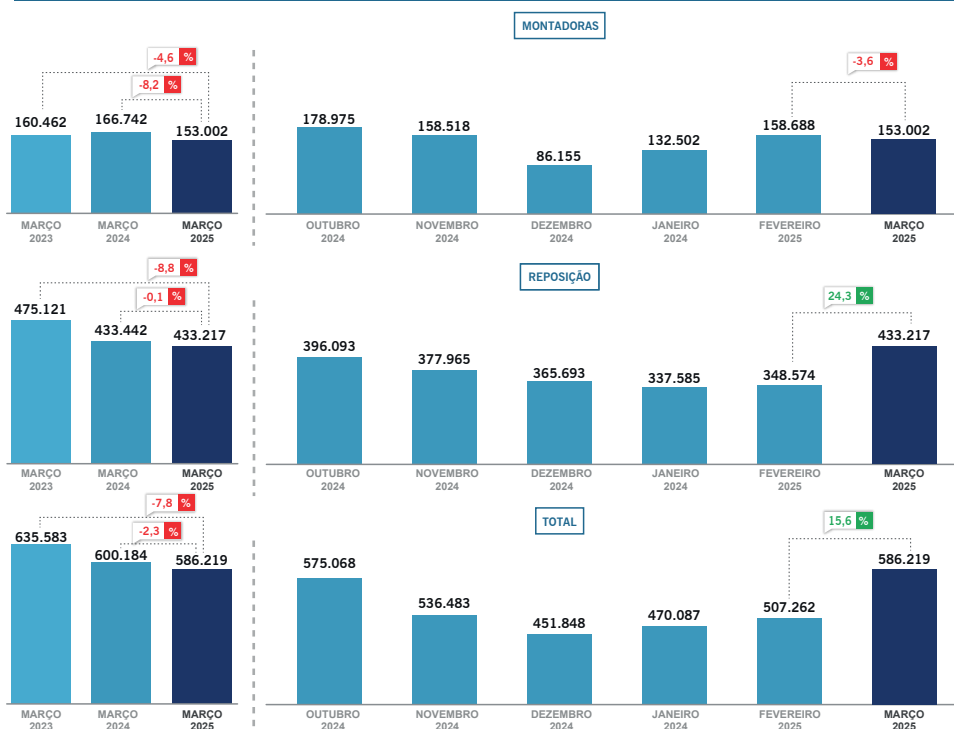
ACUMULADO DO ANO



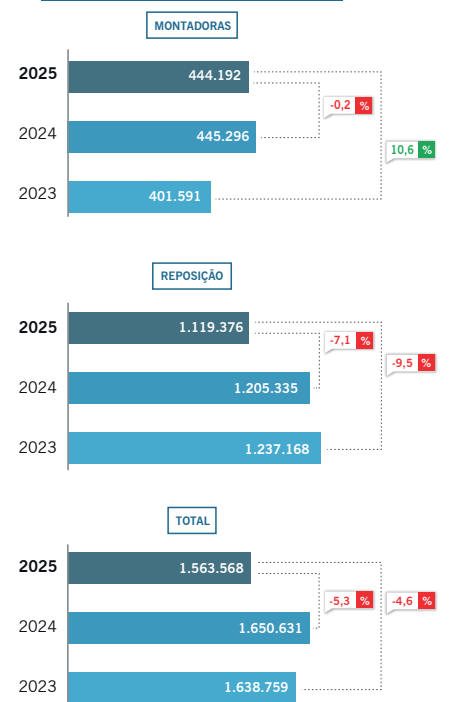
Os dados de MARÇO de 2024 não foram divulgados. Sem os dados, a comparação com o MÊS e o ACUMULADO para MONTADORAS e TOTAL não podem ser apresentados.

Em março foram vendidos 586.219 pneus de carga, uma alta de +15,6% em relação ao mês anterior. As vendas para montadoras caíram -3,6% e as comercializações para reposição cresceram +24,3%. Comparado a março de 2024, houve queda de -2,3% no total, com queda de -8,2% nas vendas para montadoras e queda de -0,1% na reposição. Em relação a março de 2023, a queda foi de -7,8%, sendo queda de -4,6% para montadoras e de -8,8% na reposição. No acumulado do ano, as vendas totais caíram -5,3%, com queda de -0,2% para montadoras e de -7,1% para reposição, na comparação com 2024.

VARIAÇÃO MENSAL

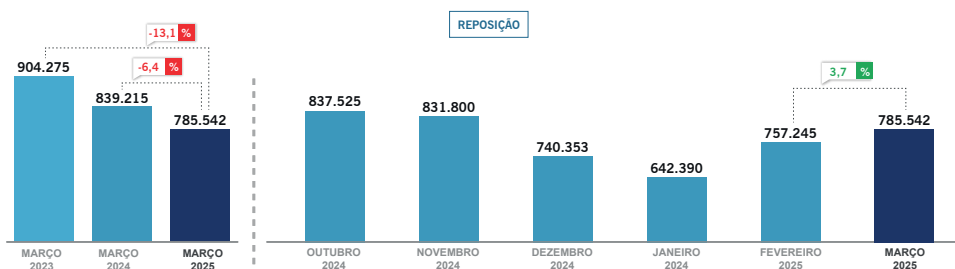


ACUMULADO DO ANO

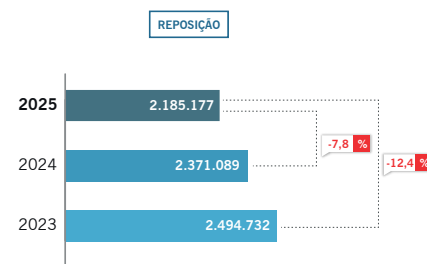


Em março, foram vendidos 785.542 pneus para motocicleta, uma alta de +3,7% em relação ao mês anterior. Comparado a março de 2024, as vendas para reposição caíram -6,4%. Em relação a março de 2023, a queda foi de -13,1%. No acumulado do ano, as vendas de pneus de moto para reposição caíram -7,8%, na comparação com 2024.

VARIAÇÃO MENSAL



ACUMULADO DO ANO



Por questões de regras de consolidação de dados, as vendas para montadoras não são divulgadas. Devido à ausência dos dados de vendas para montadoras, os dados acumulados não podem ser apresentados.



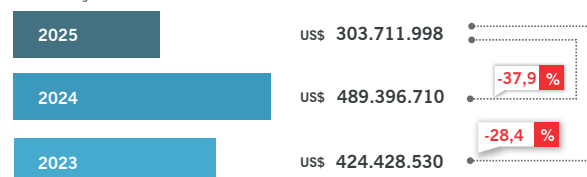
BALANÇA COMERCIAL

ACUMULADO DO ANO
Fonte: Comex Stat

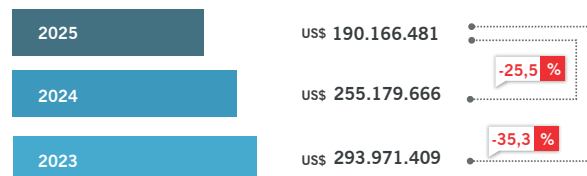
Em 2025 a balança comercial do setor de pneumático apresenta déficit de -US\$ 126,30 milhões, abaixo do déficit de -US\$ 234,22 milhões em 2024 e de -US\$ 130,46 milhões em 2023. Em termos unitários, o déficit do setor em 2025 é de -8,6 milhões de pneus, abaixo dos -10,4 milhões pneus de 2024 e acima dos -7,3 milhões de pneus de 2023.

EM DÓLARES

IMPORTAÇÕES



EXPORTAÇÕES

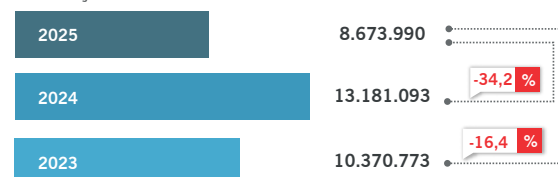


RESULTADO

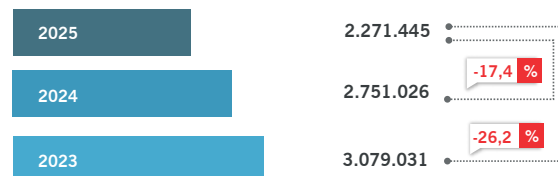


EM UNIDADES


IMPORTAÇÕES



EXPORTAÇÕES



RESULTADO



OBSERVAÇÃO: Os dados da Balança Comercial não consideram pneus de avião e bicicleta.

