

# ABRIL REGISTRA QUEDA DE -4,6% NAS VENDAS DE PNEUS

## SETOR APRESENTOU FORTE RETRAÇÃO NAS VENDAS DE TODOS OS SEGMENTOS DE PNEUS MONITORADOS

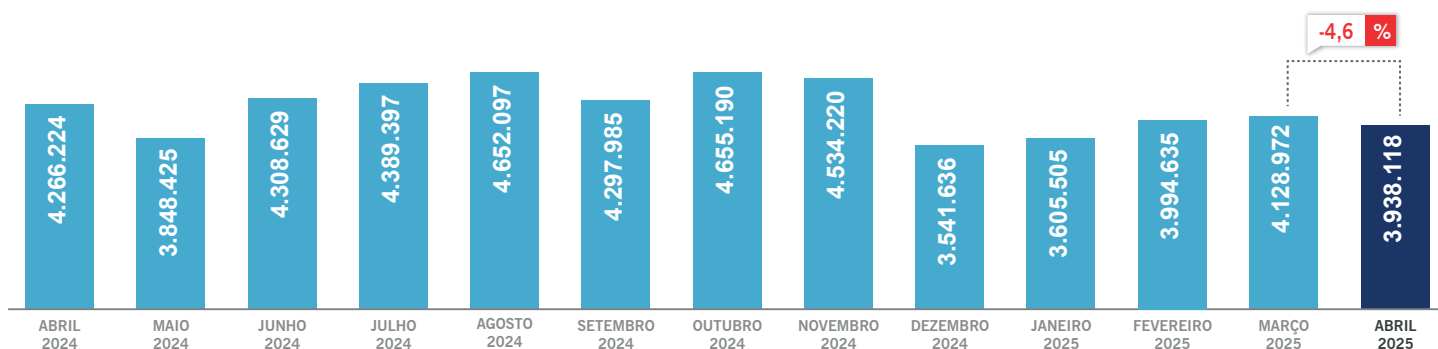
Em abril foi registrado um cenário de queda generalizada nas vendas de pneus, com um recuo de -4,6%, na comparação com março. No mês, o segmento de pneus de motos foi o que apresentou o maior recuo, -10,4% sobre o mês anterior, enquanto as vendas totais de pneus de passeio encolheram -2,2% e de pneus de carga -1,6%. Na comparação com abril de 2024, as vendas totais de pneus recuaram -7,7%.

No acumulado do ano, a queda total nas vendas é de -4,3%

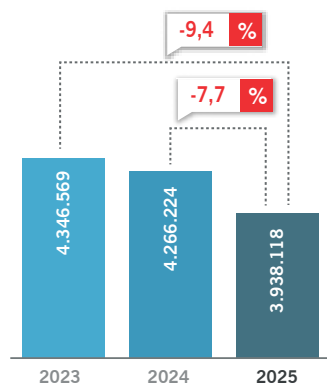
em relação ao mesmo período de 2024, destacando-se novamente o recuo de -11,3% nas vendas de pneus de moto e de -7,7% nas vendas de pneus de passeio, que registra queda na comercialização tanto para o mercado de reposição quanto para montadoras, de -8,1% e -6,8%, respectivamente. No segmento de pneus de carga, a queda é menos acentuada, de -3,2%, o que se deve à alta de +1,7% para montadoras, enquanto a comercialização de pneus de carga para reposição recua -5,1% em 2025.



### VARIAÇÃO MENSAL



### ABRIL

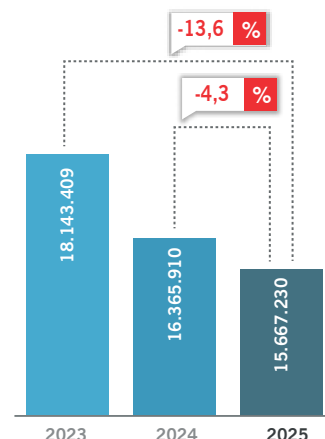


### ACUMULADO

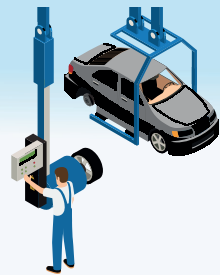
#### VENDAS TOTAIS

	2023	2024	2025
JAN	4.436.948	3.997.178	3.605.505
FEV	43681.28	4.156.242	3.994.635
MAR	4.991.764	3.946.266	4.128.972
ABR	4.346.569	4.266.224	3.938.118
MAI	4.710.971	3.848.425	
JUN	4.360.164	4.308.629	
JUL	3.970.383	4.389.397	
AGO	4.379.634	4.652.097	
SET	4.376.290	4.297.985	
OUT	4.295.819	4.655.190	
NOV	4.060.596	4.534.220	
DEZ	3.679.603	3.541.636	
TOTAL	51.976.869	50.593.489	15.667.230

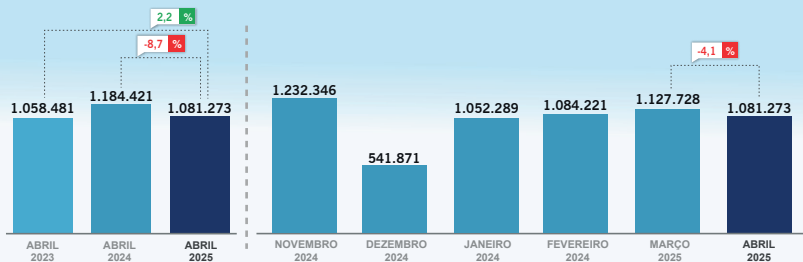
#### JANEIRO A ABRIL




## MONTADORAS



### VARIAÇÃO MENSAL



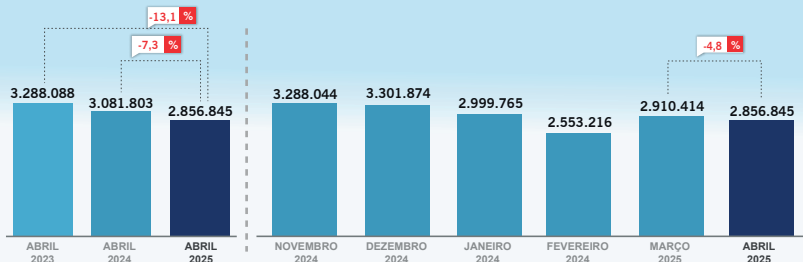
### ACUMULADO DO ANO



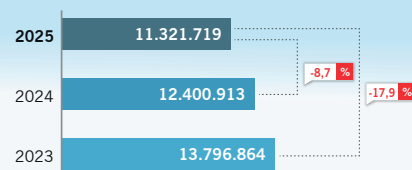
## REPOSIÇÃO



### VARIAÇÃO MENSAL



### ACUMULADO DO ANO



Fonte: ANIP

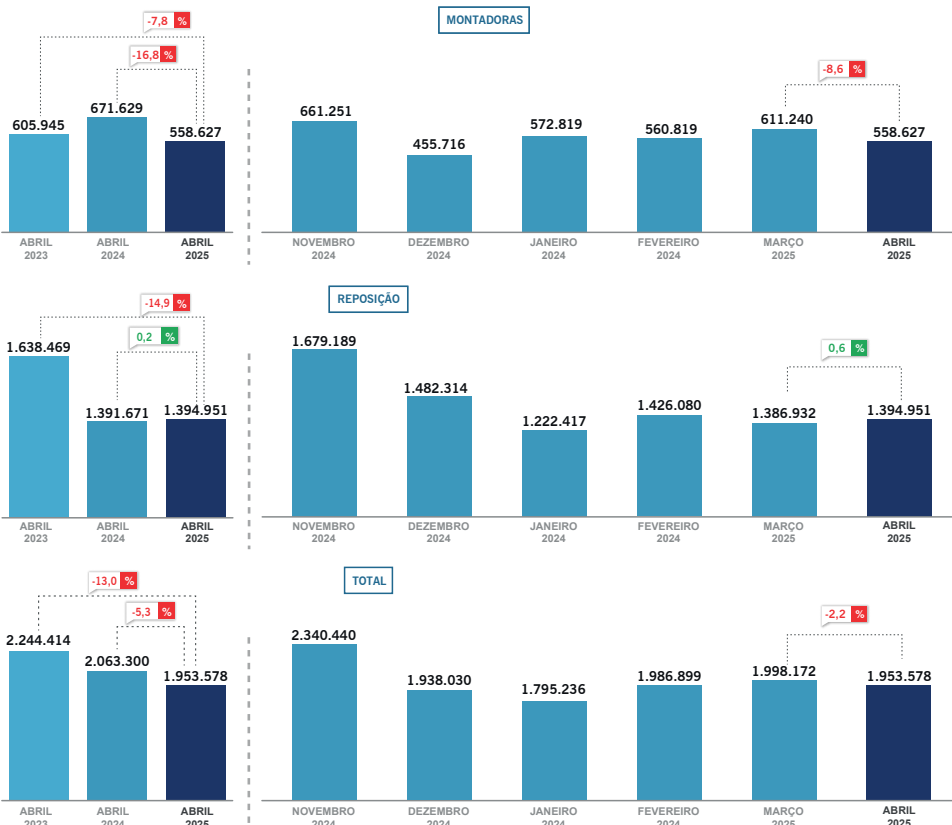
## VENDA PNEUS DE PASSEIO EM UNIDADES

## ABRIL

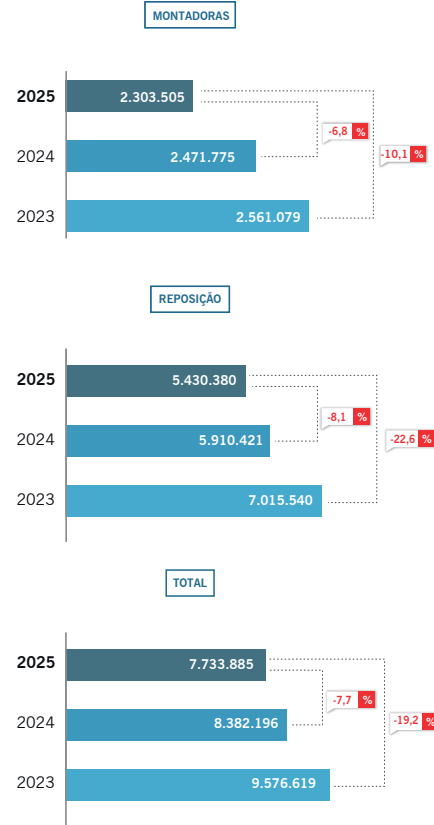


Em abril foram vendidos 1.953.578 pneus de passeio, uma queda de -2,2% em relação ao mês anterior. As vendas para montadoras caíram -8,6%, enquanto as comercializações para reposição caíram -0,6%. Comparado a abril de 2024, houve queda de -5,3% no total, com redução de -16,8% nas vendas para montadoras e de -14,9% na reposição. Em relação a abril de 2023, a queda foi de -13,0%, sendo -7,8% para montadoras e -14,9% na reposição. No acumulado do ano, as vendas totais caíram -7,7%, com recuo de -6,8% para montadoras e de -8,1% para reposição, na comparação com 2024.

### VARIAÇÃO MENSAL



### ACUMULADO DO ANO

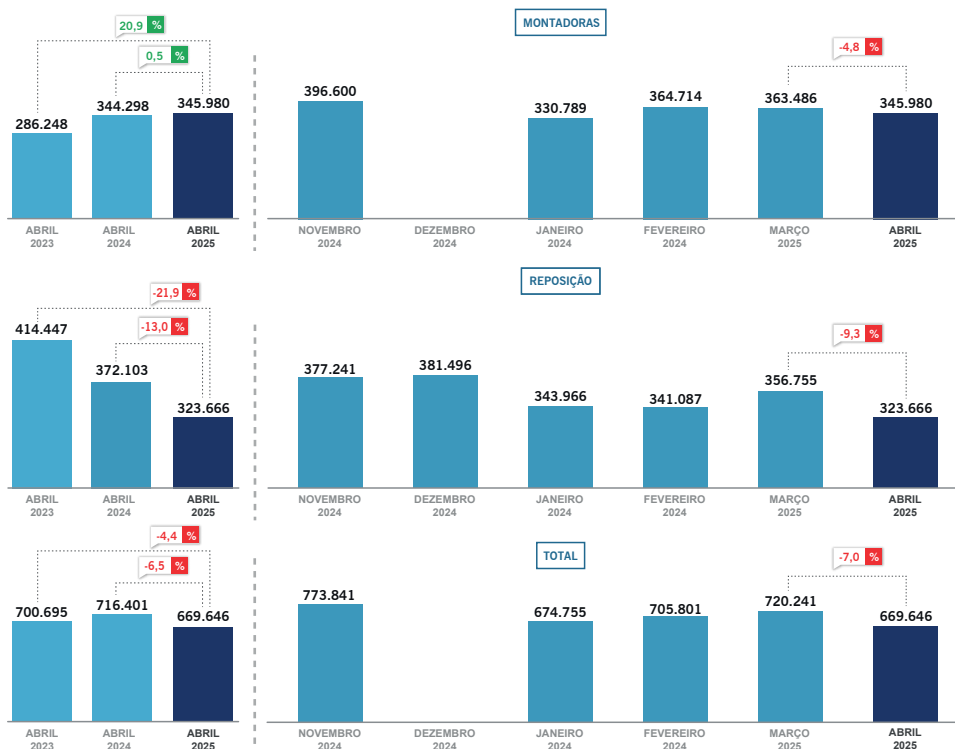


## VENDA PNEUS COMERCIAL LEVE EM UNIDADES

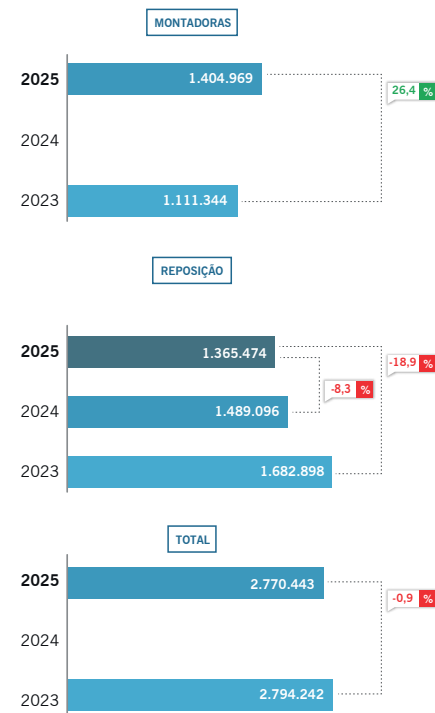
ABRIL 

Em abril foram vendidos 669.646 pneus comercial leve, uma queda de -7,0% em relação ao mês anterior. As vendas para montadoras caíram -4,8%, e para reposição tiveram queda de -9,3%. Comparado a abril de 2024, houve queda de -6,5% no total, com alta de +0,5% nas vendas para montadoras e redução de -13,0% na reposição. Em relação a abril de 2023, a queda foi de -4,4%, com crescimento de +20,9% para montadoras e queda de -21,9% na reposição.

### VARIAÇÃO MENSAL



### ACUMULADO DO ANO



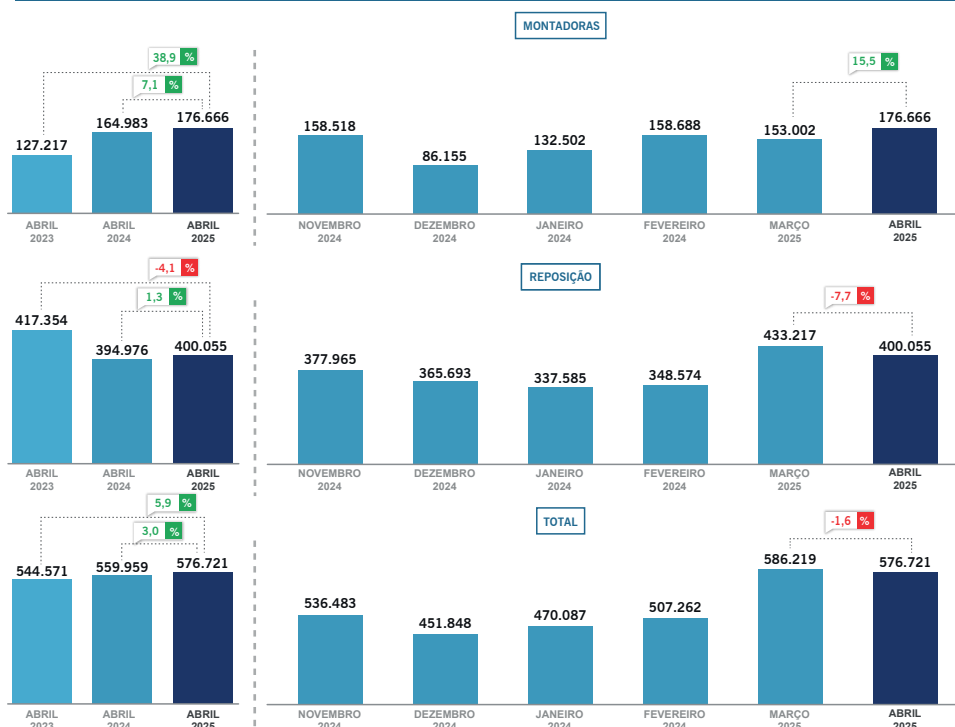
Os dados de MARÇO de 2024 não foram divulgados. Sem os dados, o ACUMULADO para MONTADORAS e TOTAL não podem ser apresentados.

## VENDA PNEUS DE CARGA EM UNIDADES

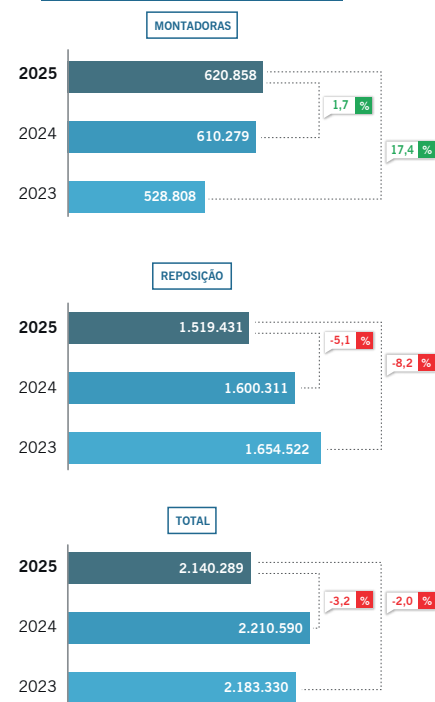
ABRIL 

Em abril foram vendidos 576.721 pneus de carga, uma queda de -1,6% em relação ao mês anterior. As vendas para montadoras cresceram +15,5% e as para reposição caíram -7,7%. Comparado a abril de 2024, houve alta de +3,0% no total, com alta de +7,1% nas vendas para montadoras e queda de -1,3% na reposição. Em relação a abril de 2023, a alta foi de +5,9%, sendo crescimento de +38,9% para montadoras e queda de -4,1% na reposição. No acumulado do ano, as vendas totais caíram -3,2%, com alta de +1,7% para montadoras e queda de -5,1% para reposição, na comparação com 2024.

### VARIAÇÃO MENSAL

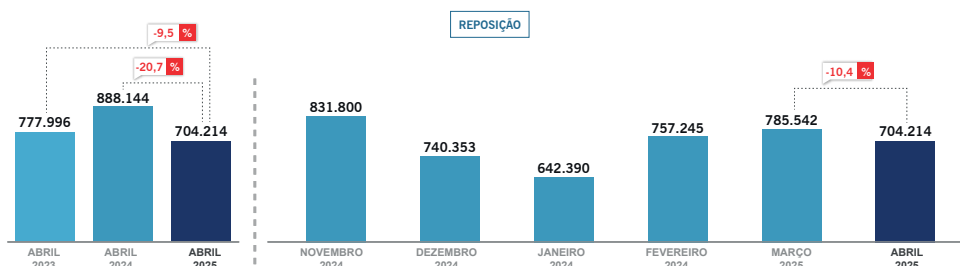


### ACUMULADO DO ANO

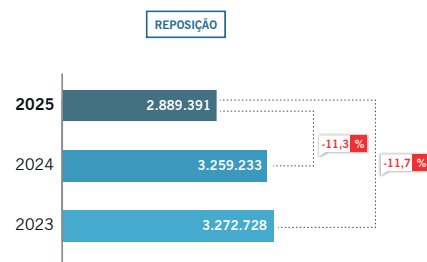


Em abril foram vendidos 704.214 pneus de motocicleta para reposição, uma queda de -10,4% em relação ao mês anterior. Comparado a abril de 2024, as vendas para reposição caíram -20,7%. Em relação a abril de 2023, a queda foi de -9,5%. No acumulado do ano, as vendas de pneus de moto caíram -11,3%, na comparação com 2024.

## VARIAÇÃO MENSAL



## ACUMULADO DO ANO



Por questões de regras de consolidação de dados, as vendas para montadoras não são divulgadas. Devido à ausência dos dados de vendas para montadoras, os dados acumulados não podem ser apresentados.

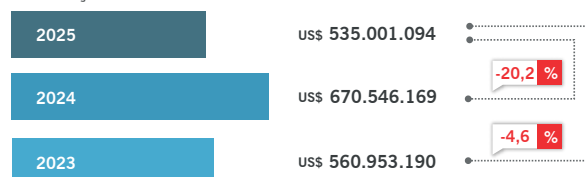


## BALANÇA COMERCIAL ACUMULADO DO ANO Fonte: Comex Stat

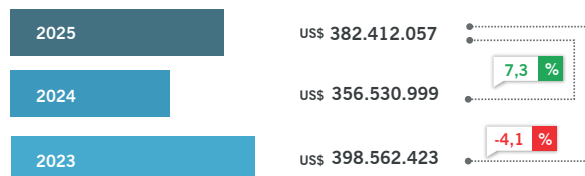
Em 2025 a balança comercial do setor de pneumático apresenta déficit de -US\$ 152,59 milhões, abaixo do déficit de -US\$ 314,02 milhões em 2024 e de -US\$ 162,39 milhões em 2023. Em termos unitários, o déficit do setor em 2025 é de 10,9 milhões de pneus, abaixo dos 14,5 milhões pneus de 2024 e acima dos 9,8 milhões de pneus de 2023.

## EM DÓLARES

### IMPORTAÇÕES



### EXPORTAÇÕES

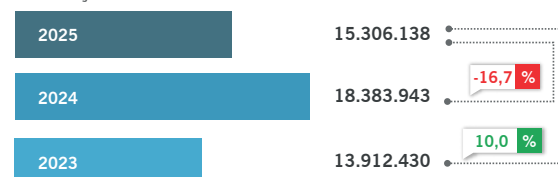


### RESULTADO

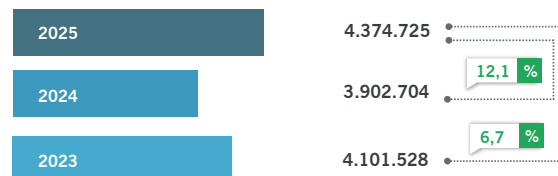


## EM UNIDADES

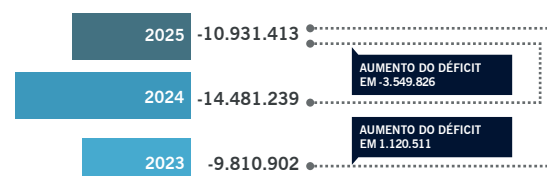
### IMPORTAÇÕES



### EXPORTAÇÕES



### RESULTADO



**OBSERVAÇÃO:** Os dados da Balança Comercial não consideram pneus de avião e bicicleta.

