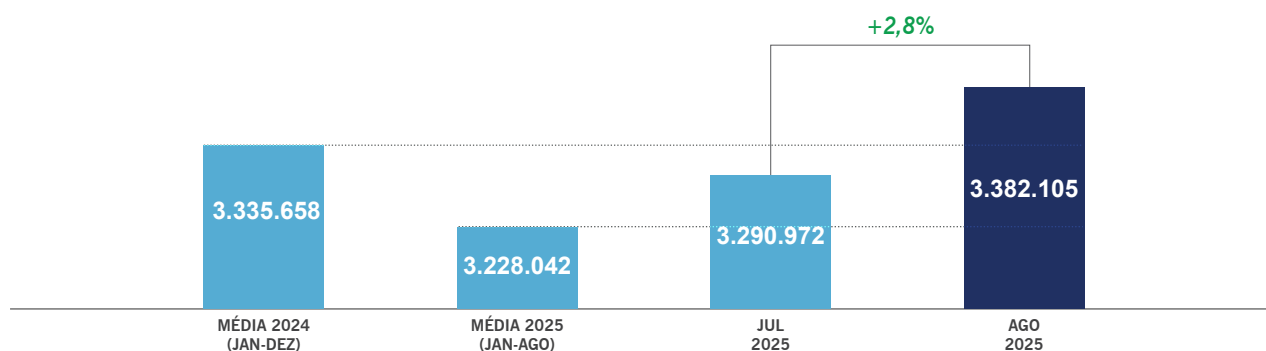


VENDAS TOTAIS DE PNEUS CAEM 1,9% DE JANEIRO ATÉ AGOSTO DE 2025


- Vendas para montadoras aumentaram 7,8%
- Vendas para reposição caíram 6,4%
- Exportações aumentaram 16,9%
- Importações caíram 15,3%

OS DADOS DO SETOR ESTÃO EXPRESSOS EM UNIDADES

VARIAÇÃO




AGOSTO25



VENDAS TOTAIS*

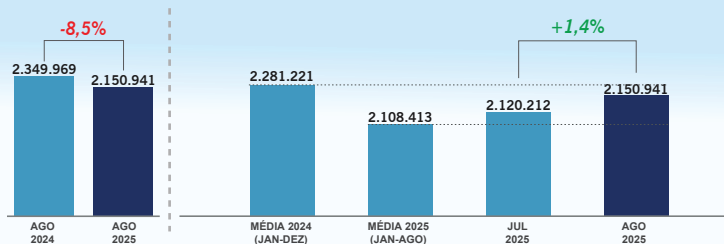
	2024	2025
JAN	3.221.549	2.940.078
FEV	3.322.721	3.199.962
MAR	3.067.462	3.304.632
ABR	3.339.660	3.199.945
MAI	3.343.472	3.427.140
JUN	3.343.472	3.079.504
JUL	3.436.432	3.290.972
AGO	3.699.268	3.382.105
SET	3.501.968	
OUT	3.773.689	
NOV	3.650.764	
DEZ	2.771.374	
TOTAL	40.027.895	25.824.338

AGOSTO YTD

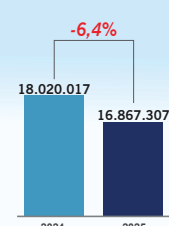


REPOSIÇÃO

VARIAÇÃO MENSAL

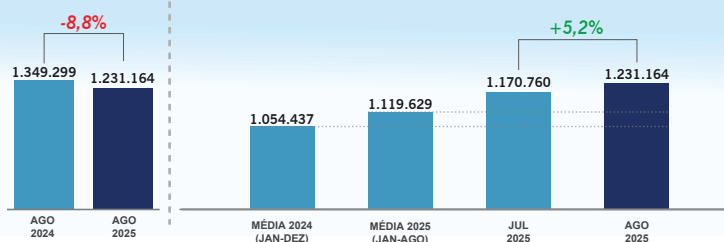
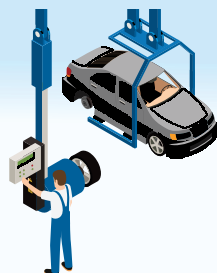


JAN A AGO YTD

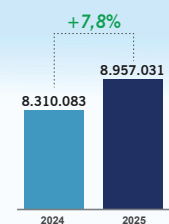


MONTADORAS

VARIAÇÃO MENSAL



JAN A AGO YTD



Fonte: ANIP

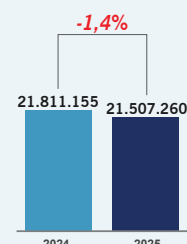
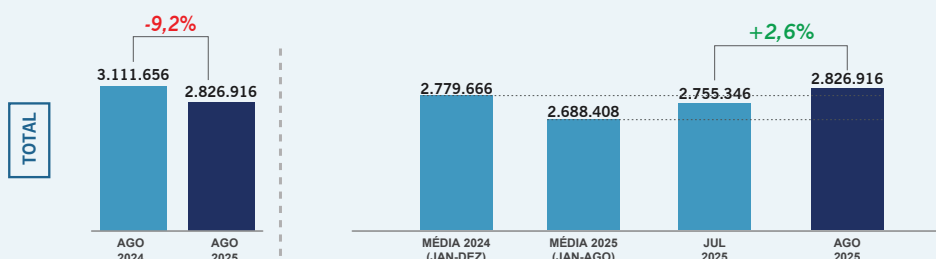
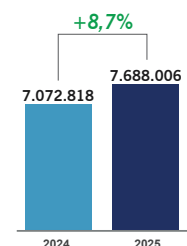
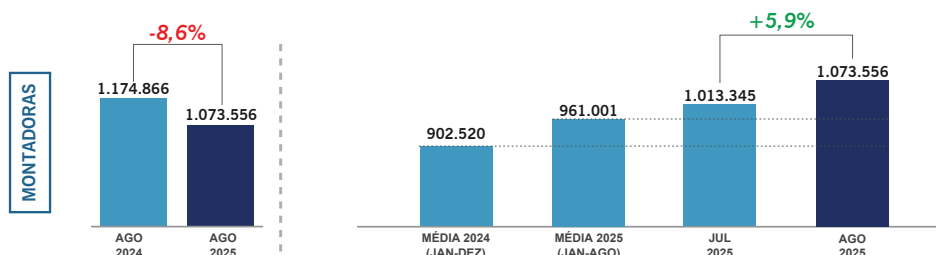
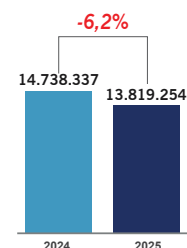
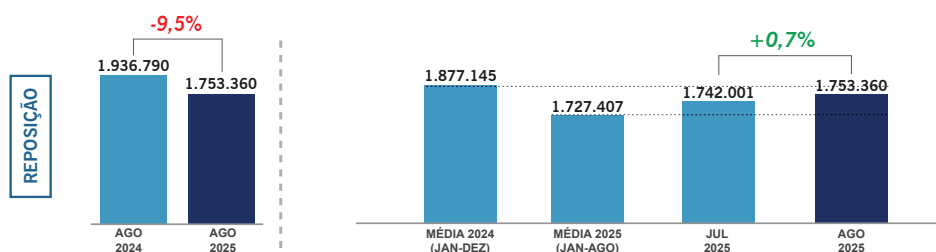
VENDA
PNEUS DE PASSEIO [AUTOMÓVEL E COMERCIAL LEVE]**
EM UNIDADES

AGOSTO



VARIAÇÃO MENSAL

JAN A AGO YTD

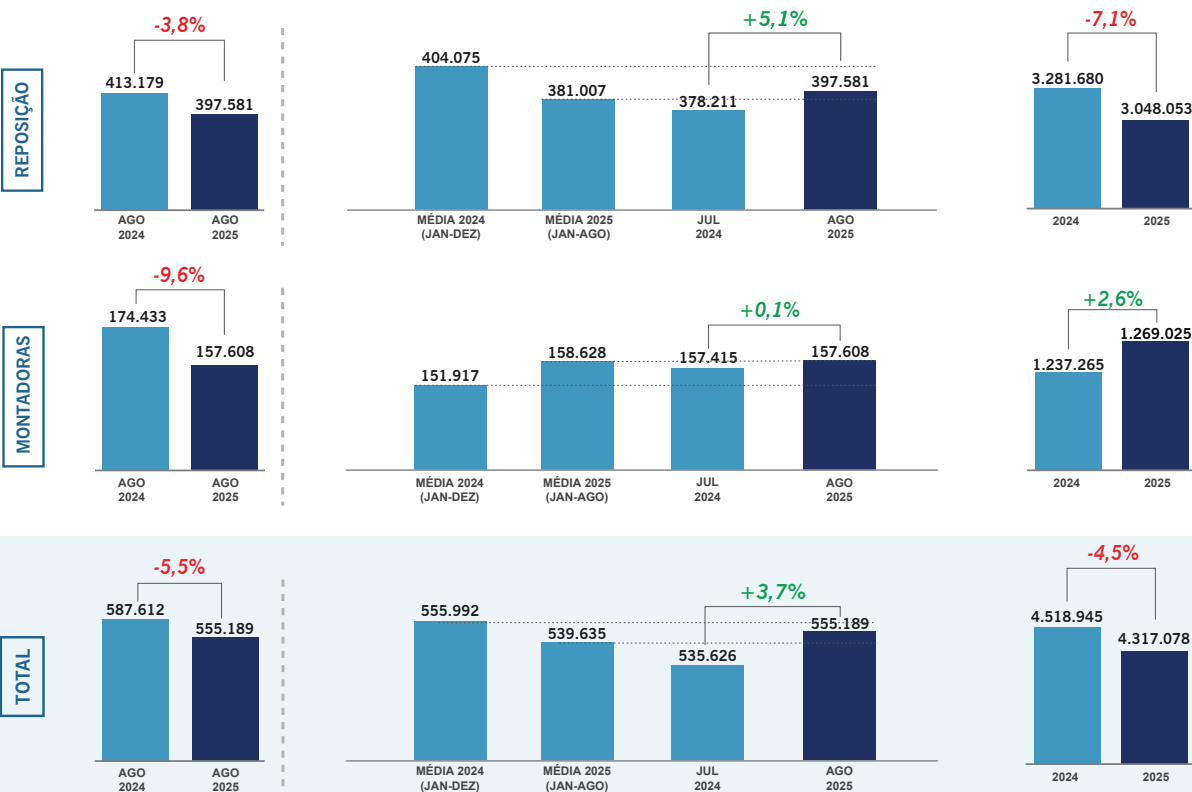


VENDA
PNEUS DE CARGA
EM UNIDADES

AGOSTO

VARIAÇÃO MENSAL

JAN A AGO YTD

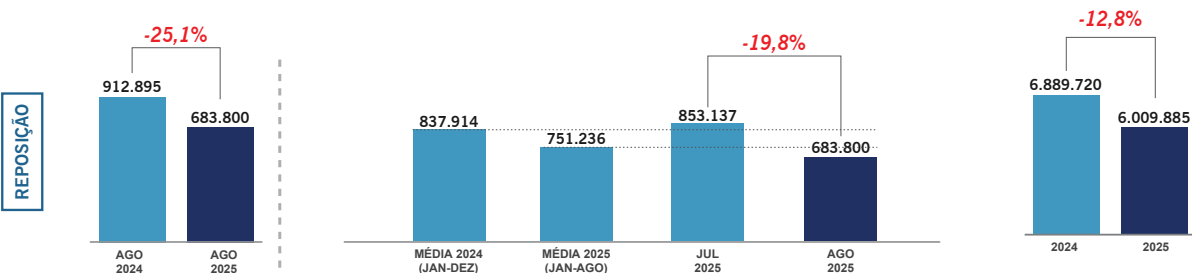


VENDA
PNEUS DE MOTO
EM UNIDADES

AGOSTO

VARIAÇÃO MENSAL

JAN A JUL YTD



Devido as regras de consolidação de dados, as vendas para montadoras não são divulgadas, portanto os dados acumulados não estão apresentados.

*Destacamos que o indicador de “VENDAS TOTAIS EM UNIDADES” contempla apenas os segmentos de passeio e carga. Em função das regras internas de compliance, os dados de vendas de pneus agrícolas não são divulgados. Os dados de pneus de motocicleta foram excluídos das “VENDAS TOTAIS EM UNIDADES”, uma vez que, por se tratar de produtos de menor peso e dimensão, distorcem a estatística setorial.

**Os números referentes a pneus de passeio consideram a soma das categorias PNEUS DE PASSEIO e COMERCIAL LEVE.



BALANÇA COMERCIAL


JAN A AGO YTD

Fonte: Comex Stat




EM DÓLARES

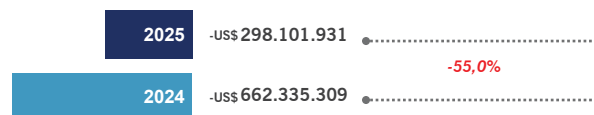
IMPORTAÇÕES



EXPORTAÇÕES



RESULTADO



EM UNIDADES

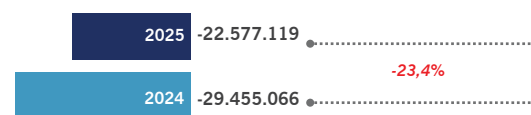
IMPORTAÇÕES



EXPORTAÇÕES



RESULTADO



OBSERVAÇÃO: Os dados da Balança Comercial não consideram pneus de avião e bicicleta.

