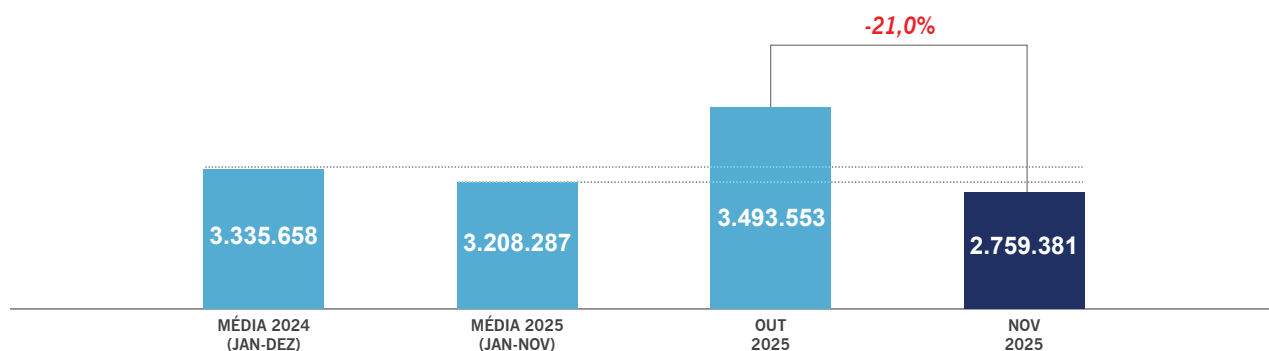


## VENDAS TOTAIS DE PNEUS CAEM 5,3% DE JANEIRO ATÉ NOVEMBRO DE 2025


- Vendas para montadoras caíram 1,4%
- Vendas para reposição caíram 7,1%
- Exportações aumentaram 11,1%
- Importações caíram 8,3%

### OS DADOS DO SETOR ESTÃO EXPRESSOS EM UNIDADES

#### VARIAÇÃO




#### NOVEMBRO25



#### VENDAS TOTAIS\*

	2024	2025
JAN	3.221.549	2.940.078
FEV	3.322.721	3.199.962
MAR	3.067.462	3.304.632
ABR	3.339.660	3.199.945
MAI	3.343.472	3.427.140
JUN	3.343.472	3.079.504
JUL	3.436.432	3.290.972
AGO	3.699.268	3.382.105
SET	3.501.968	3.213.883
OUT	3.773.689	3.493.553
NOV	3.650.764	2.759.381
DEZ	2.771.374	
TOTAL	40.027.895	35.291.155

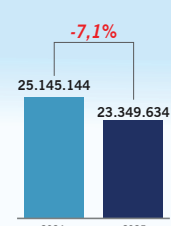
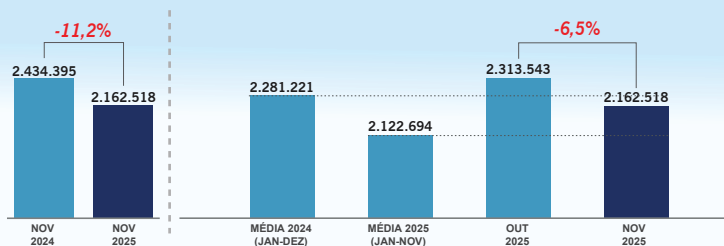
#### NOVEMBRO YTD



## REPOSIÇÃO

## VARIAÇÃO MENSAL

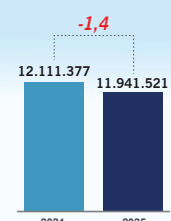
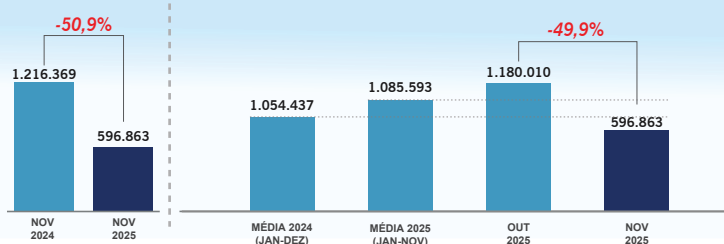
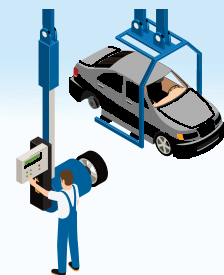
## JAN A NOV YTD



## MONTADORAS

## VARIAÇÃO MENSAL

## JAN A NOV YTD



Fonte: ANIP

VENDA  
**PNEUS DE PASSEIO** [AUTOMÓVEL E COMERCIAL LEVE] \*\* / \*\*\*  
EM UNIDADES

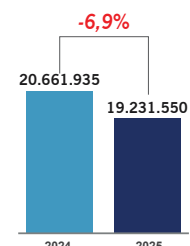
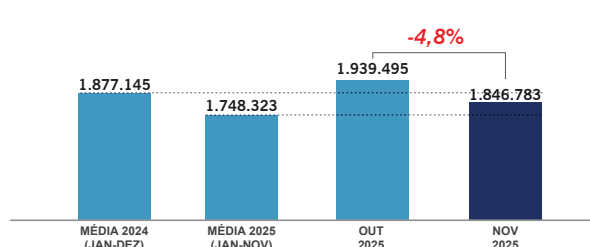
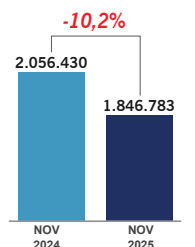
## NOVEMBRO



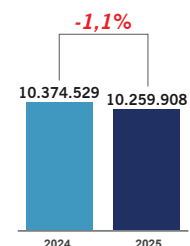
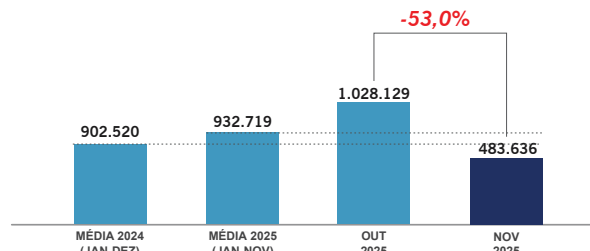
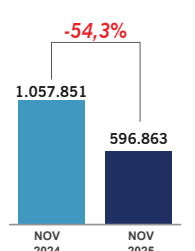
## VARIAÇÃO MENSAL

## JAN A NOV YTD

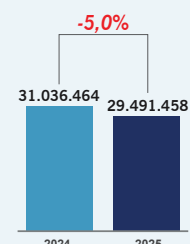
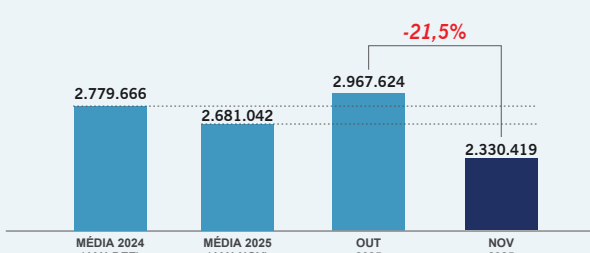
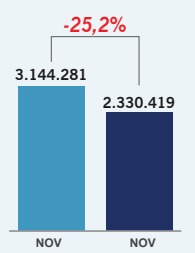
REPOSIÇÃO



MONTADORAS



TOTAL

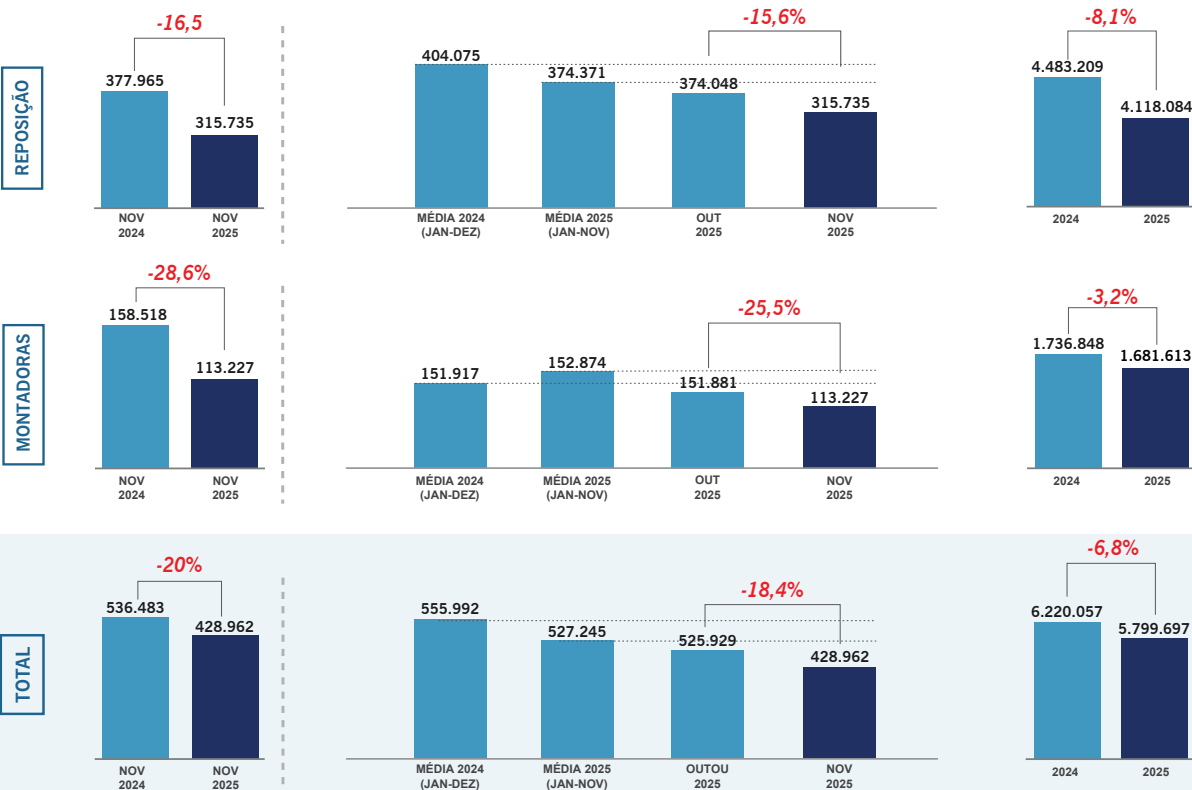


VENDA  
PNEUS DE CARGA  
EM UNIDADES

NOVEMBRO 

VARIAÇÃO MENSAL

JAN A NOV YTD

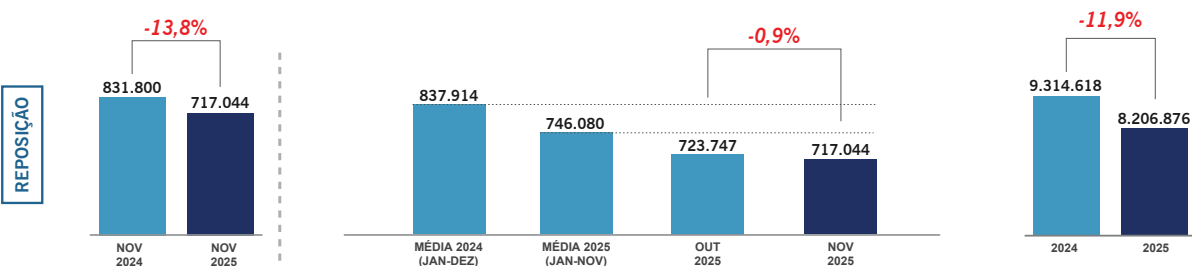


VENDA  
PNEUS DE MOTO  
EM UNIDADES

NOVEMBRO 

VARIAÇÃO MENSAL

JAN A NOV YTD



Devido as regras de consolidação de dados, as vendas para montadoras não são divulgadas, portanto os dados acumulados não estão apresentados.

\*Destacamos que o indicador de “VENDAS TOTAIS EM UNIDADES” contempla apenas os segmentos de passeio e carga. Em função das regras internas de compliance, os dados de vendas de pneus agrícolas não são divulgados. Os dados de pneus de motocicleta foram excluídos das “VENDAS TOTAIS EM UNIDADES”, uma vez que, por se tratar de produtos de menor peso e dimensão, distorcem a estatística setorial.

\*\*Os números referentes a pneus de passeio consideram a soma das categorias PNEUS DE PASSEIO e COMERCIAL LEVE.

\*\*\*Os meses de Março, Maio e Dezembro de 2024 e o mês de Novembro de 2025, não contabilizaram os dados de COMERCIAL LEVE para MONTADORAS.



## BALANÇA COMERCIAL

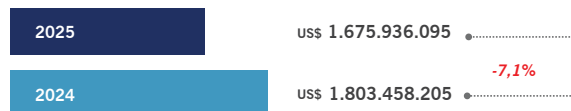
JAN A NOV YTD

Fonte: Comex Stat

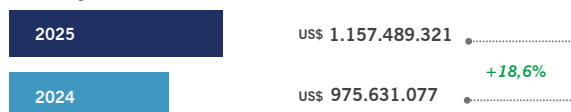


### EM DÓLARES

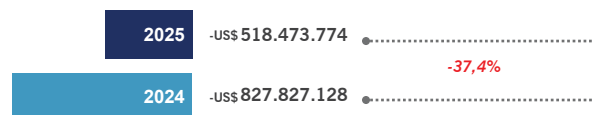
#### IMPORTAÇÕES



#### EXPORTAÇÕES



#### RESULTADO



### EM UNIDADES

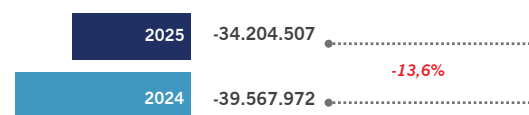
#### IMPORTAÇÕES



#### EXPORTAÇÕES



#### RESULTADO



**OBSERVAÇÃO:** Os dados da Balança Comercial não consideram pneus de avião e bicicleta.

