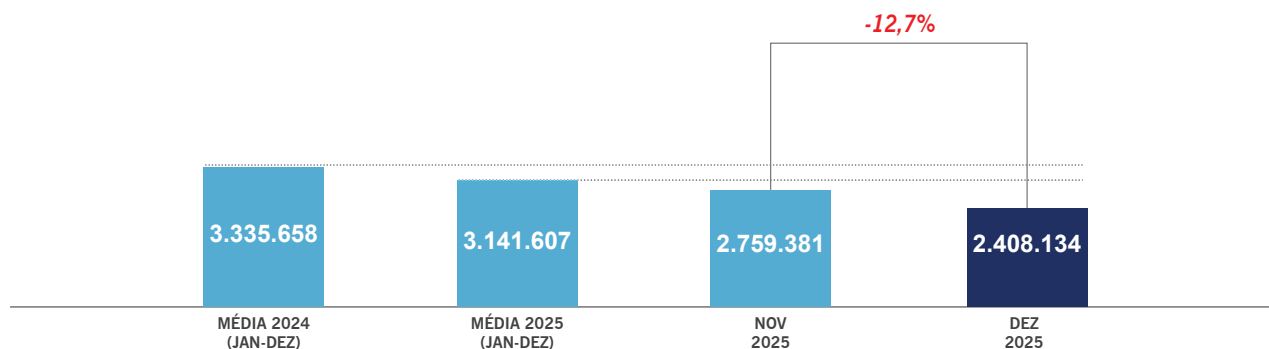


VENDAS TOTAIS DE PNEUS RECUAM 5,8% EM 2025, APONTA BALANÇO DA ANIP

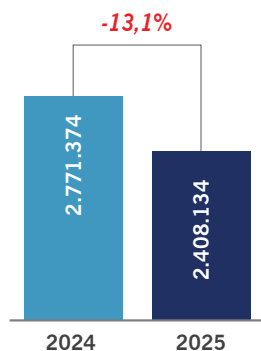
- Vendas para montadoras caíram 2,1%
- Vendas para reposição caíram 7,5%
- Exportações aumentaram 10,5%
- Importações caíram 5,4%

OS DADOS DO SETOR ESTÃO EXPRESSOS EM UNIDADES

VARIAÇÃO



DEZEMBRO 25



VENDAS TOTAIS

	2024	2025
JAN	3.221.549	2.940.078
FEV	3.322.721	3.199.962
MAR	3.067.462	3.304.632
ABR	3.339.660	3.199.945
MAI	3.343.472	3.427.140
JUN	3.343.472	3.079.504
JUL	3.436.432	3.290.972
AGO	3.699.268	3.382.105
SET	3.501.968	3.213.883
OUT	3.773.689	3.493.553
NOV	3.650.764	2.759.381
DEZ	2.771.374	2.408.134
TOTAL	40.027.895	37.699.289

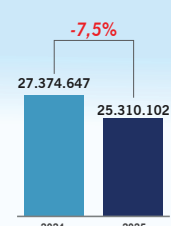
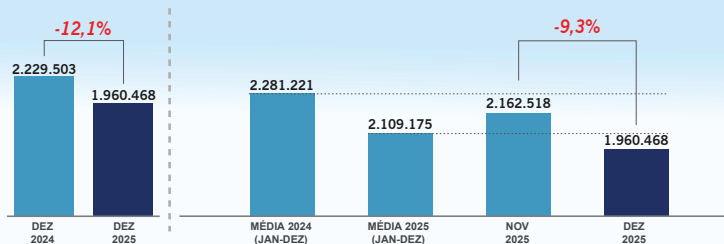
DEZEMBRO YTD



REPOSIÇÃO

VARIAÇÃO MENSAL

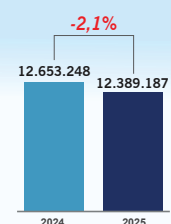
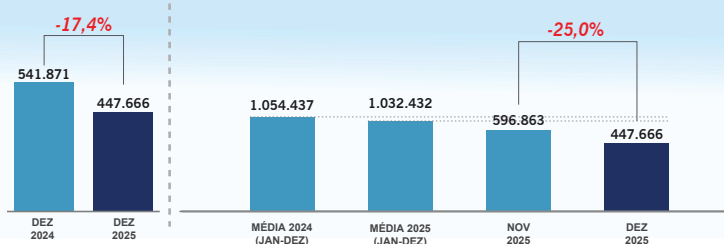
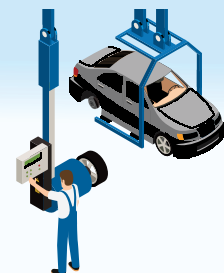
JAN A DEZ YTD



MONTADORAS

VARIAÇÃO MENSAL

JAN A DEZ YTD



Fonte: ANIP

VENDA
PNEUS DE PASSEIO [AUTOMÓVEL E COMERCIAL LEVE] ** / ***
EM UNIDADES

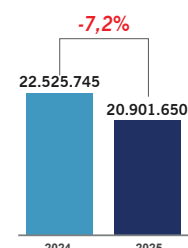
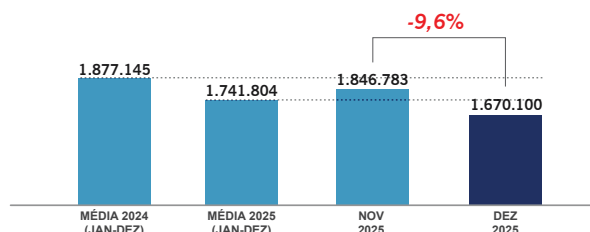
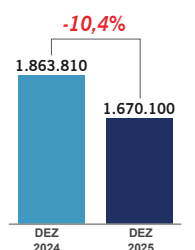
DEZEMBRO



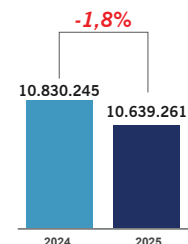
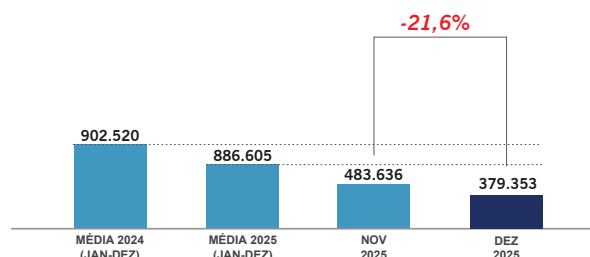
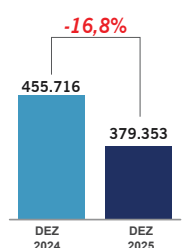
VARIAÇÃO MENSAL

JAN A DEZ YTD

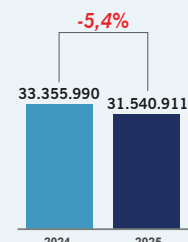
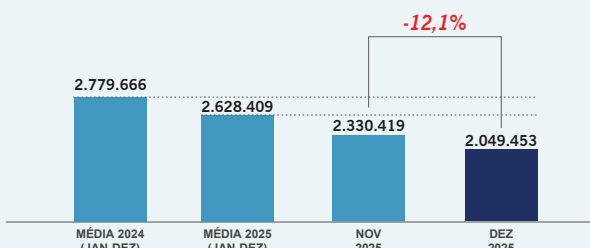
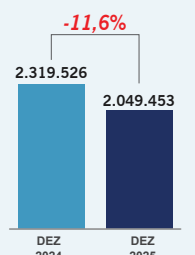
REPOSIÇÃO



MONTADORAS



TOTAL

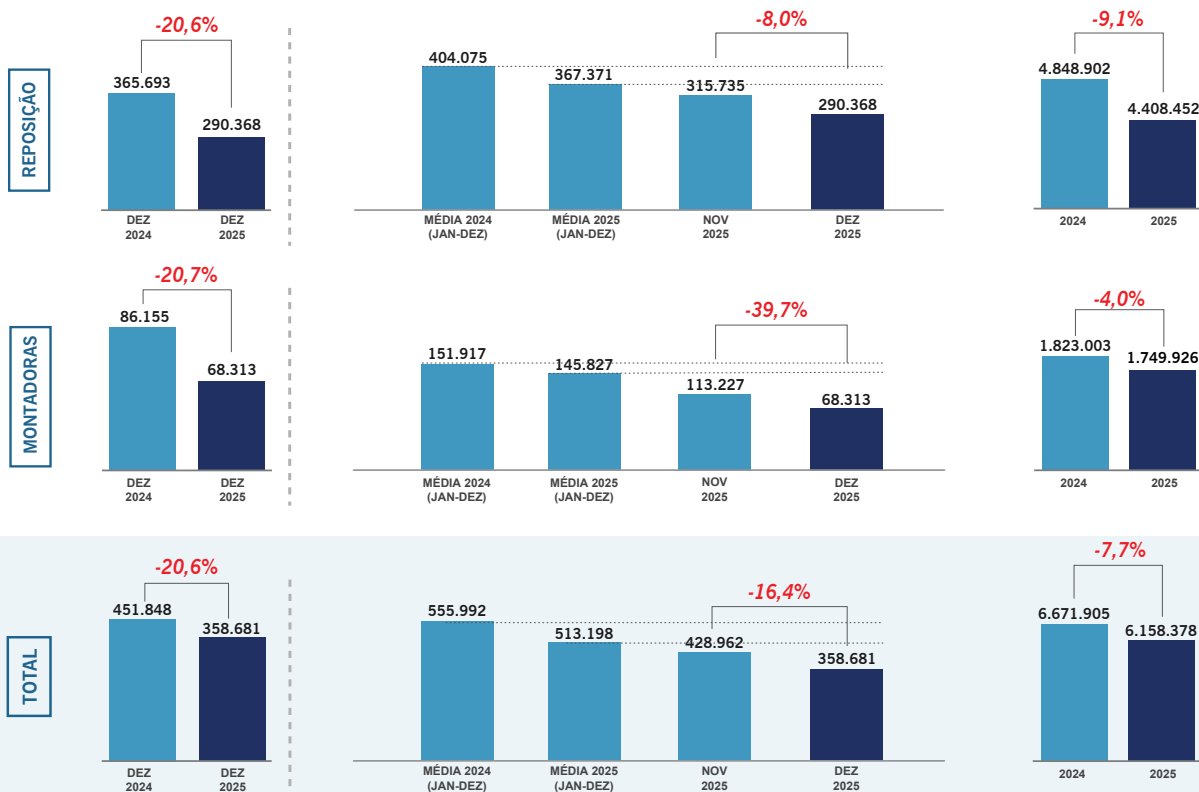


VENDA
PNEUS DE CARGA
EM UNIDADES

DEZEMBRO

VARIAÇÃO MENSAL

JAN A DEZ YTD

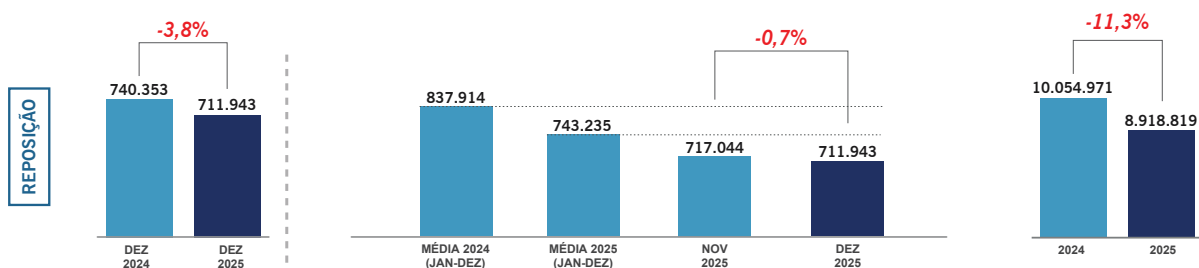


VENDA
PNEUS DE MOTO
EM UNIDADES

DEZEMBRO

VARIAÇÃO MENSAL

JAN A DEZ YTD



Devido as regras de consolidação de dados, as vendas para montadoras não são divulgadas, portanto os dados acumulados não estão apresentados.

*Destacamos que o indicador de “VENDAS TOTAIS EM UNIDADES” contempla apenas os segmentos de passeio e carga. Em função das regras internas de compliance, os dados de vendas de pneus agrícolas não são divulgados. Os dados de pneus de motocicleta foram excluídos das “VENDAS TOTAIS EM UNIDADES”, uma vez que, por se tratar de produtos de menor peso e dimensão, distorcem a estatística setorial.

**Os números referentes a pneus de passeio consideram a soma das categorias PNEUS DE PASSEIO e COMERCIAL LEVE.

***Os meses de Março, Maio e Dezembro de 2024 e o mês de Novembro de 2025, não contabilizaram os dados de COMERCIAL LEVE para MONTADORAS.



BALANÇA COMERCIAL

JAN A DEZ YTD

Fonte: Comex Stat

EM DÓLARES

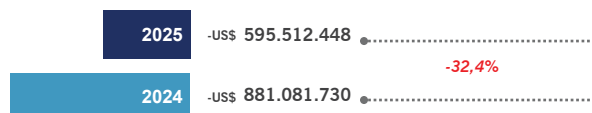
IMPORTAÇÕES



EXPORTAÇÕES



RESULTADO



EM UNIDADES

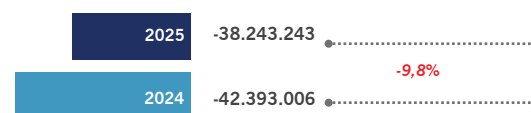
IMPORTAÇÕES



EXPORTAÇÕES



RESULTADO



OBSERVAÇÃO: Os dados da Balança Comercial não consideram pneus de avião e bicicleta.

