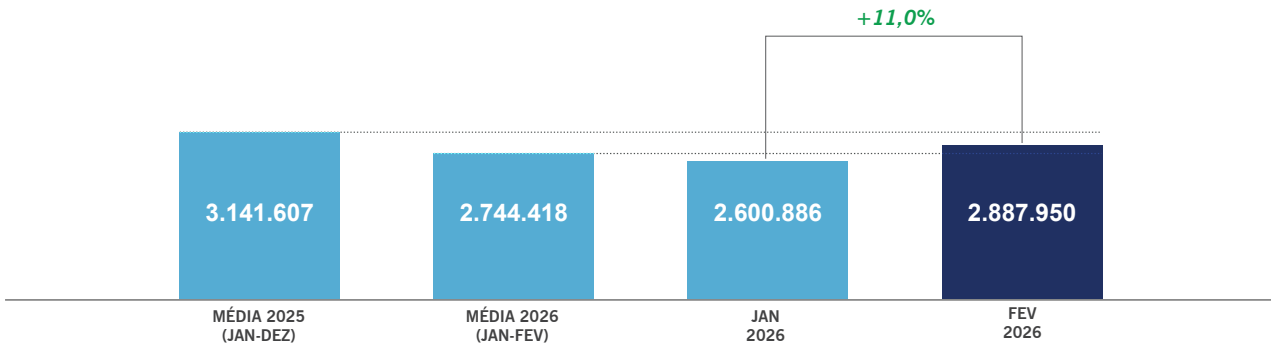


VENDAS TOTAIS DE PNEUS CAEM 10,6% EM FEVEREIRO


- Vendas para montadoras recuaram 11,5%
- Vendas para reposição recuaram 10,1%
- Exportações caíram 17,6%
- Importações subiram 21,6%

OS DADOS DO SETOR ESTÃO EXPRESSOS EM UNIDADES

VARIAÇÃO



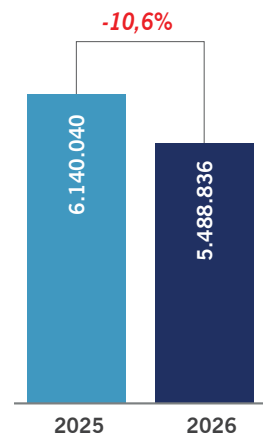
FEVEREIRO 26



VENDAS TOTAIS

	2025	2026
JAN	2.940.078	2.600.886
FEV	3.199.962	2.887.950
MAR	3.304.632	
ABR	3.199.945	
MAI	3.427.140	
JUN	3.079.504	
JUL	3.290.972	
AGO	3.382.105	
SET	3.213.883	
OUT	3.493.553	
NOV	2.759.381	
DEZ	2.408.134	
TOTAL	37.699.289	5.488.836

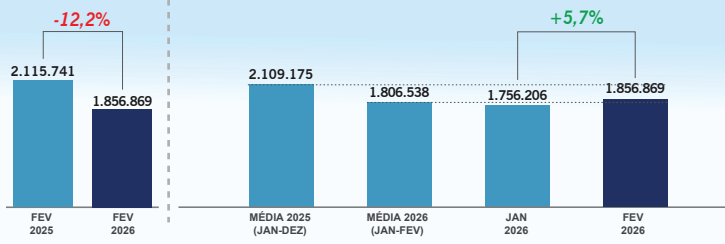
FEVEREIRO YTD



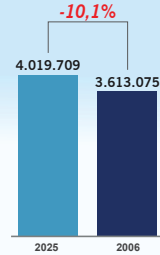
REPOSIÇÃO



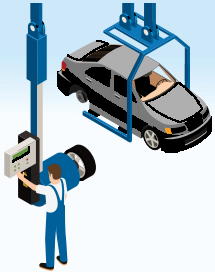
VARIAÇÃO MENSAL



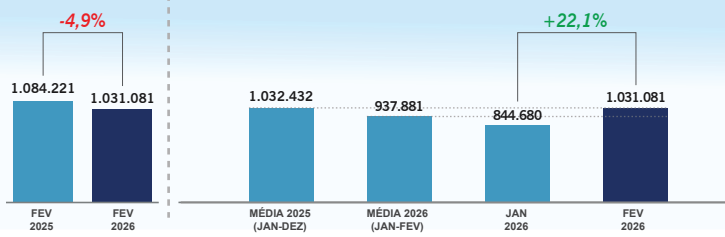
FEV YTD



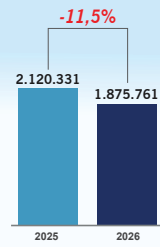
MONTADORAS



VARIAÇÃO MENSAL



FEV YTD



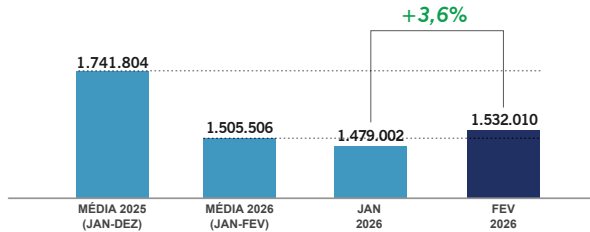
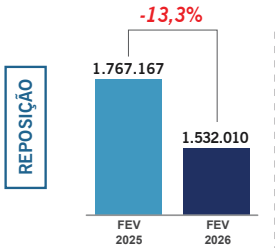
Fonte: ANIP

VENDA PNEUS DE PASSEIO [AUTOMÓVEL E COMERCIAL LEVE] ** / *** EM UNIDADES

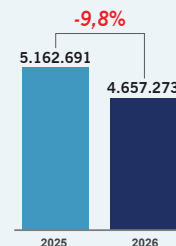
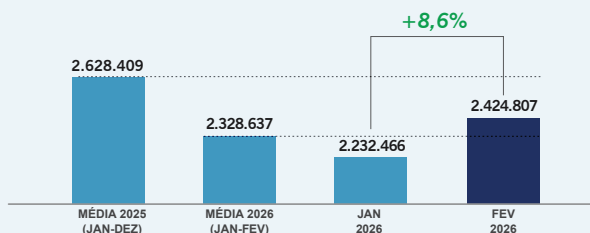
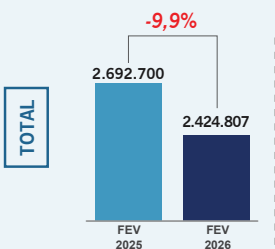
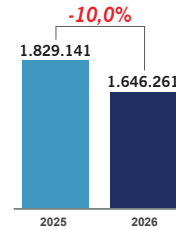
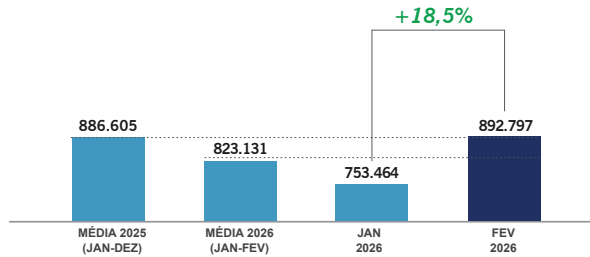
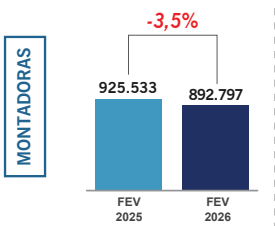
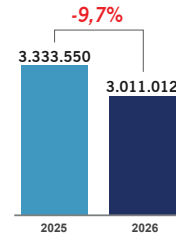
FEVEREIRO



VARIAÇÃO MENSAL



FEV YTD

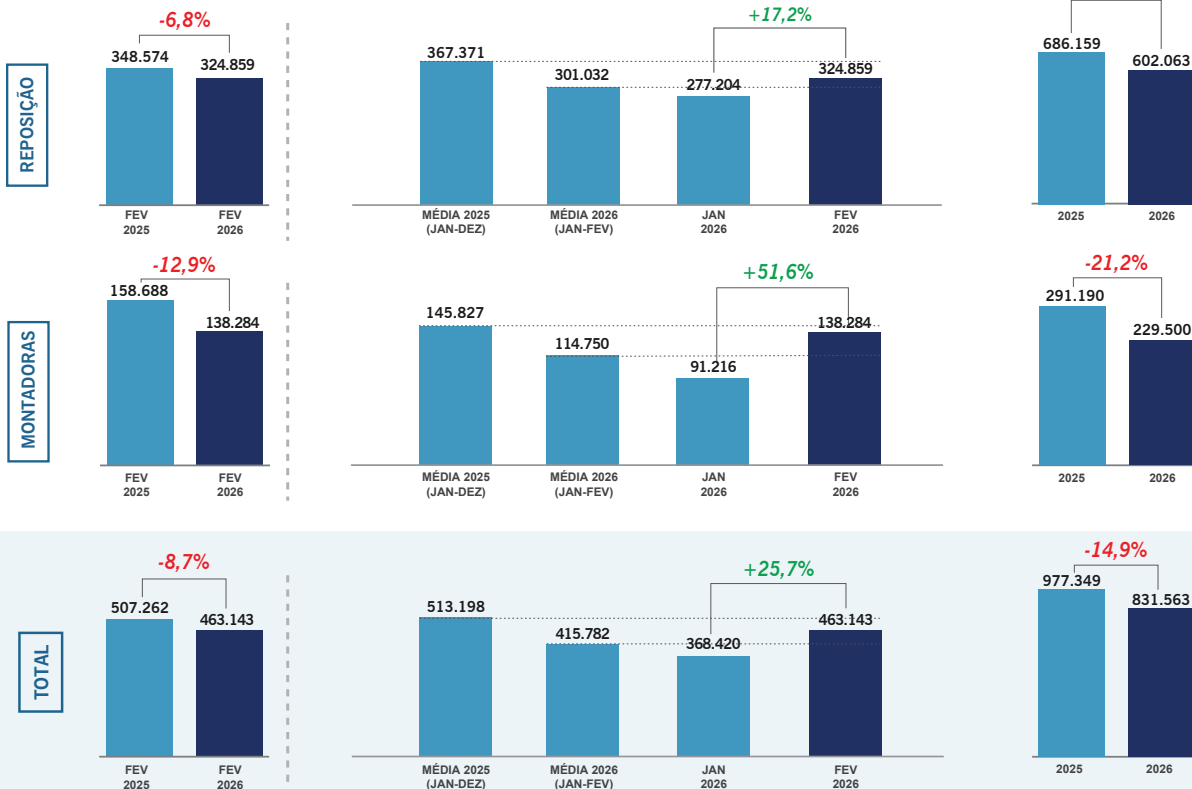


VENDA
PNEUS DE CARGA
EM UNIDADES

FEVEREIRO

VARIAÇÃO MENSAL

FEV YTD

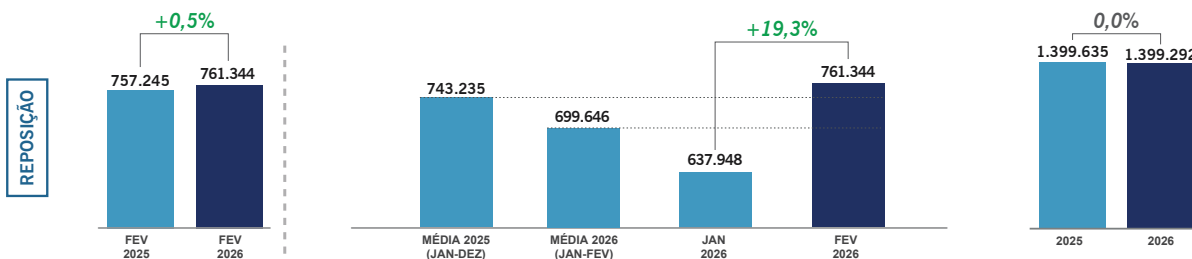


VENDA
PNEUS DE MOTO
EM UNIDADES

FEVEREIRO

VARIAÇÃO MENSAL

FEV YTD



Devido as regras de consolidação de dados, as vendas para montadoras não são divulgadas, portanto os dados acumulados não estão apresentados.

*Destacamos que o indicador de "VENDAS TOTAIS EM UNIDADES" contempla apenas os segmentos de passeio e carga. Em função das regras internas de compliance, os dados de vendas de pneus agrícolas não são divulgados. Os dados de pneus de motocicleta foram excluídos das "VENDAS TOTAIS EM UNIDADES", uma vez que, por se tratar de produtos de menor peso e dimensão, distorcem a estatística setorial.

**Os números referentes a pneus de passeio consideram a soma das categorias PNEUS DE PASSEIO e COMERCIAL LEVE.

***O mês de Novembro de 2025, não contabilizaram os dados de COMERCIAL LEVE para MONTADORAS.



BALANÇA COMERCIAL

JAN A FEV YTD

Fonte: Comex Stat

EM DÓLARES

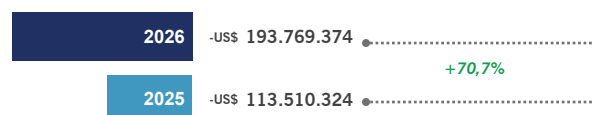
IMPORTAÇÕES



EXPORTAÇÕES



RESULTADO



EM UNIDADES

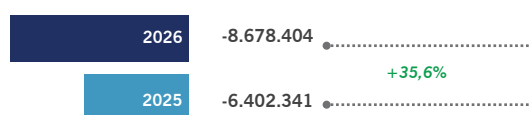
IMPORTAÇÕES



EXPORTAÇÕES



RESULTADO



OBSERVAÇÃO: Os dados da Balança Comercial não consideram pneus de avião e bicicleta.

