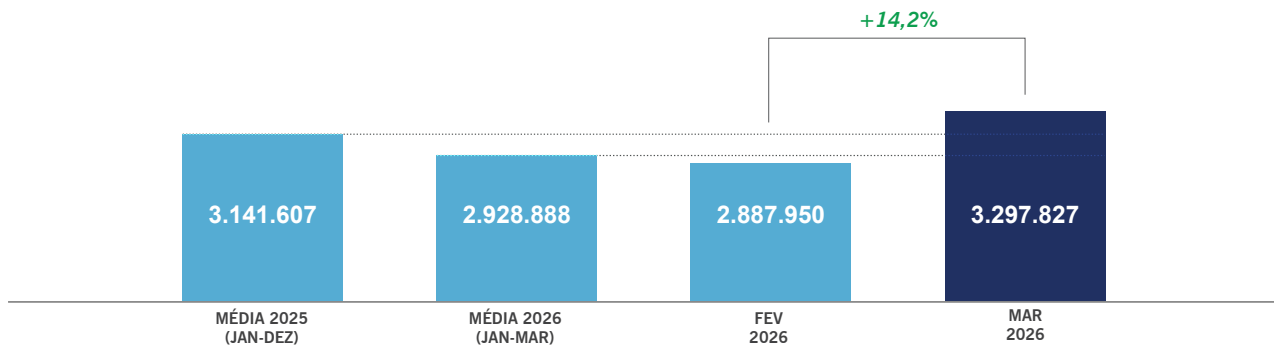


## VENDAS TOTAIS DE PNEUS TÊM QUEDA DE 7% NO PRIMEIRO TRIMESTRE


- Vendas para montadoras recuaram 4,6%
- Vendas para reposição retraíram 8,2%
- Exportações caíram 12,8%
- Importações subiram 37,1%

OS DADOS DO SETOR ESTÃO EXPRESSOS EM UNIDADES

### VARIAÇÃO



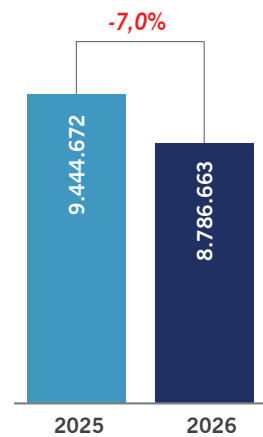
### MARÇO 26



### VENDAS TOTAIS

	2025	2026
JAN	2.940.078	2.600.886
FEV	3.199.962	2.887.950
MAR	3.304.632	3.297.827
ABR	3.199.945	.
MAI	3.427.140	
JUN	3.079.504	
JUL	3.290.972	
AGO	3.382.105	
SET	3.213.883	
OUT	3.493.553	
NOV	2.759.381	
DEZ	2.408.134	
<b>TOTAL</b>	<b>37.699.289</b>	<b>8.786.663</b>

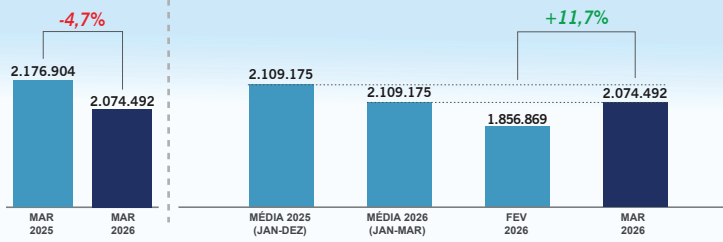
### MARÇO YTD



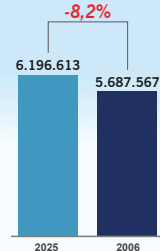
REPOSIÇÃO



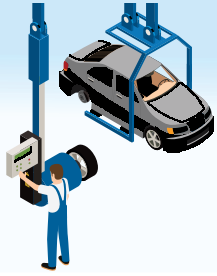
VARIAÇÃO MENSAL



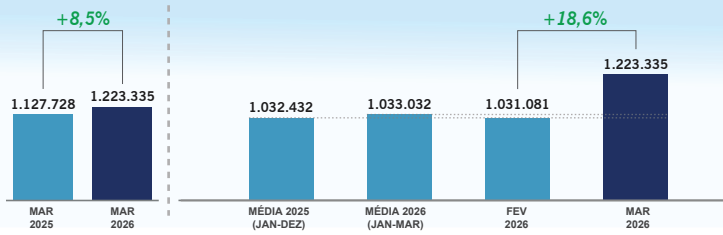
MAR YTD



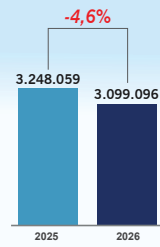
MONTADORAS



VARIAÇÃO MENSAL



MAR YTD



Fonte: ANIP

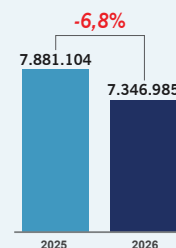
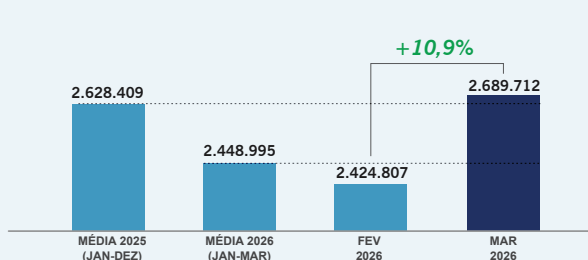
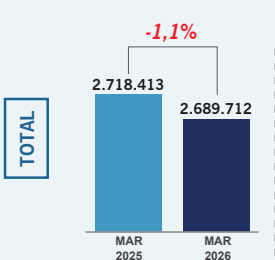
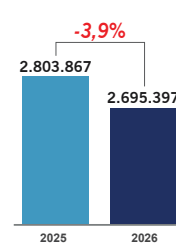
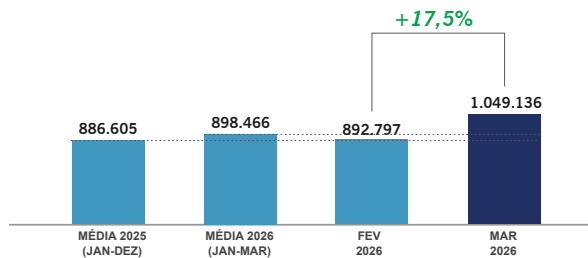
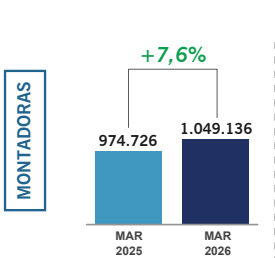
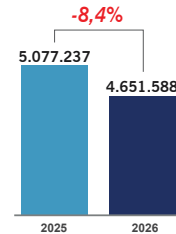
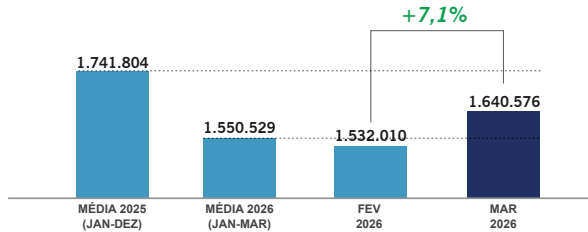
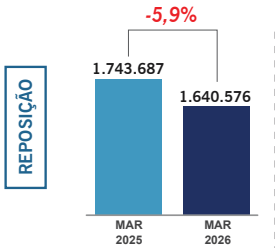
VENDA DE PASSEIO [AUTOMÓVEL E COMERCIAL LEVE] \*\* / \*\*\*

MARÇO



VARIAÇÃO MENSAL

MAR YTD



VENDA  
PNEUS DE CARGA  
EM UNIDADES

MARÇO

VARIAÇÃO MENSAL

MAR YTD

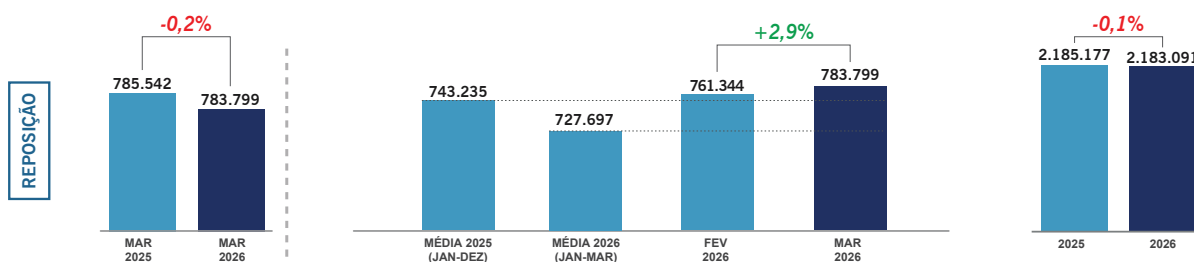


VENDA  
PNEUS DE MOTO  
EM UNIDADES

MARÇO

VARIAÇÃO MENSAL

MAR YTD



Devido as regras de consolidação de dados, as vendas para montadoras não são divulgadas, portanto os dados acumulados não estão apresentados.

\*Destacamos que o indicador de "VENDAS TOTAIS EM UNIDADES" contempla apenas os segmentos de passeio e carga. Em função das regras internas de compliance, os dados de vendas de pneus agrícolas não são divulgados. Os dados de pneus de motocicleta foram excluídos das "VENDAS TOTAIS EM UNIDADES", uma vez que, por se tratar de produtos de menor peso e dimensão, distorcem a estatística setorial.

\*\*Os números referentes a pneus de passeio consideram a soma das categorias PNEUS DE PASSEIO e COMERCIAL LEVE.

\*\*\*O mês de Novembro de 2025, não contabilizaram os dados de COMERCIAL LEVE para MONTADORAS.



## BALANÇA COMERCIAL

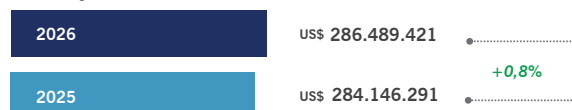
JAN A MAR YTD  
Fonte: Comex Stat

### EM DÓLARES

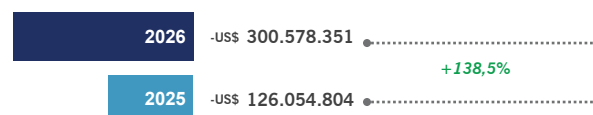
#### IMPORTAÇÕES



#### EXPORTAÇÕES



#### RESULTADO



### EM UNIDADES

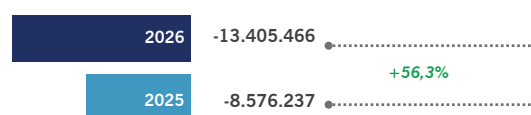
#### IMPORTAÇÕES



#### EXPORTAÇÕES



#### RESULTADO



**OBSERVAÇÃO:** Os dados da Balança Comercial não consideram pneus de avião e bicicleta.

