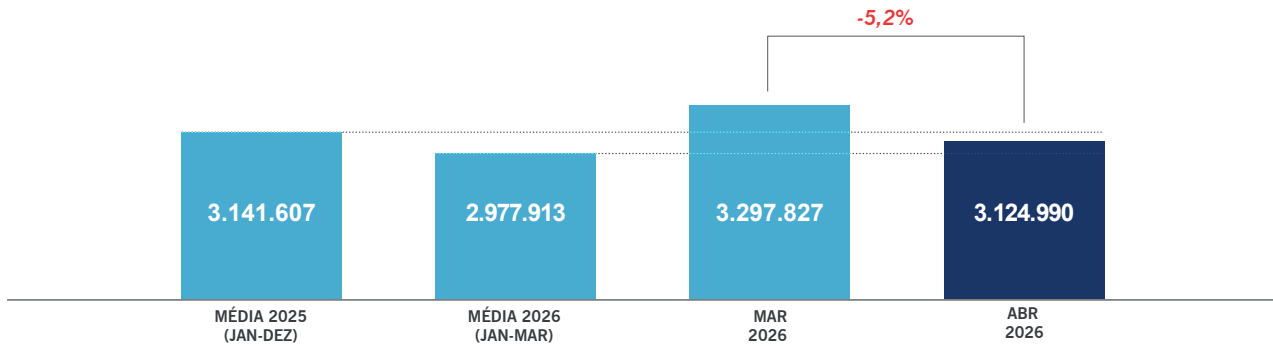


VENDAS TOTAIS DE PNEUS CAEM 5,8% DE JANEIRO ATÉ ABRIL DE 2026

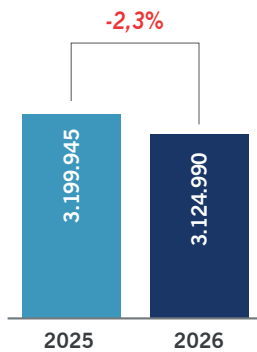
- Vendas para montadoras recuaram 1,8%
- Vendas para reposição retraíram 7,9%
- Exportações caíram 34,3%
- Importações subiram 6,4%

OS DADOS DO SETOR ESTÃO EXPRESSOS EM UNIDADES

VARIAÇÃO



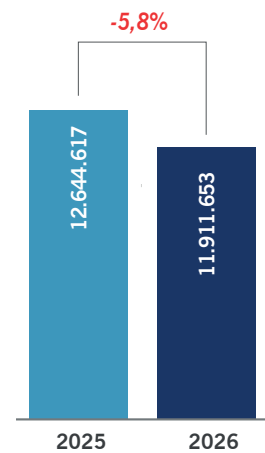
ABRIL 26



VENDAS TOTAIS

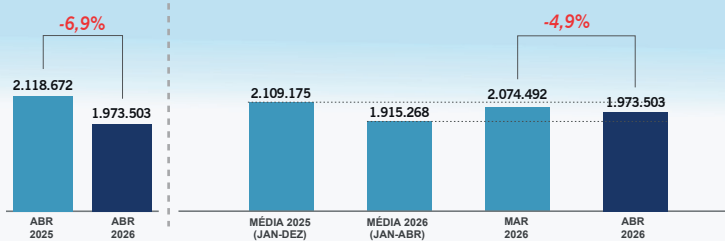
	2025	2026
JAN	2.940.078	2.600.886
FEV	3.199.962	2.887.950
MAR	3.304.632	3.297.827
ABR	3.199.945	3.124.990
MAI	3.427.140	
JUN	3.079.504	
JUL	3.290.972	
AGO	3.382.105	
SET	3.213.883	
OUT	3.493.553	
NOV	2.759.381	
DEZ	2.408.134	
TOTAL	37.699.289	11.911.653

ABRIL YTD

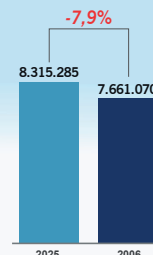


REPOSIÇÃO

VARIAÇÃO MENSAL

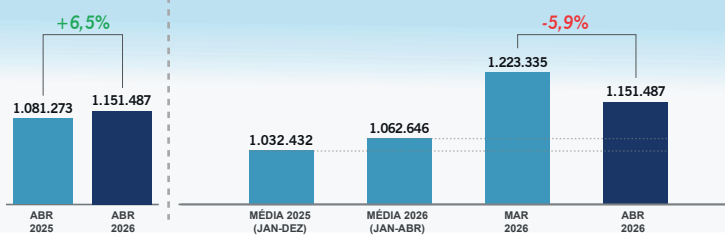



ABR YTD

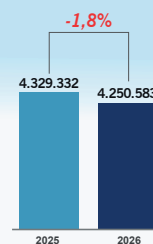


MONTADORAS

VARIAÇÃO MENSAL



ABR YTD



Fonte: ANIP

VENDA DE PNEUS DE PASSEIO [AUTOMÓVEL E COMERCIAL LEVE] ** / ***

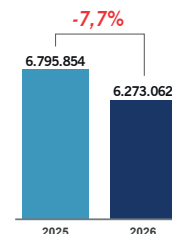
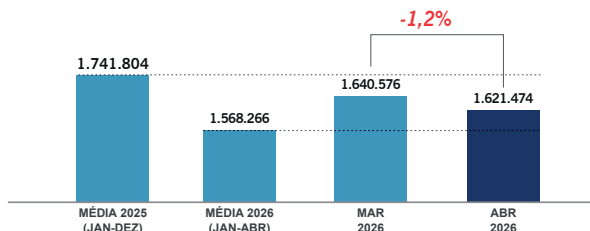
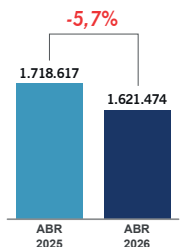
ABRIL



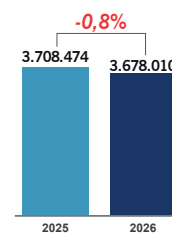
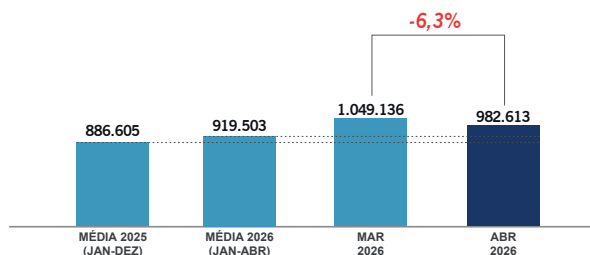
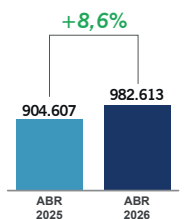
VARIAÇÃO MENSAL

ABR YTD

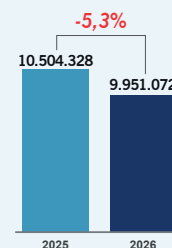
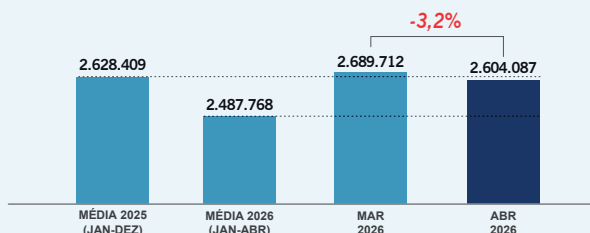
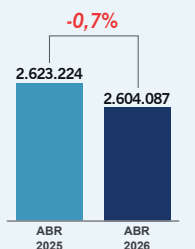
REPOSIÇÃO



MONTADORAS



TOTAL

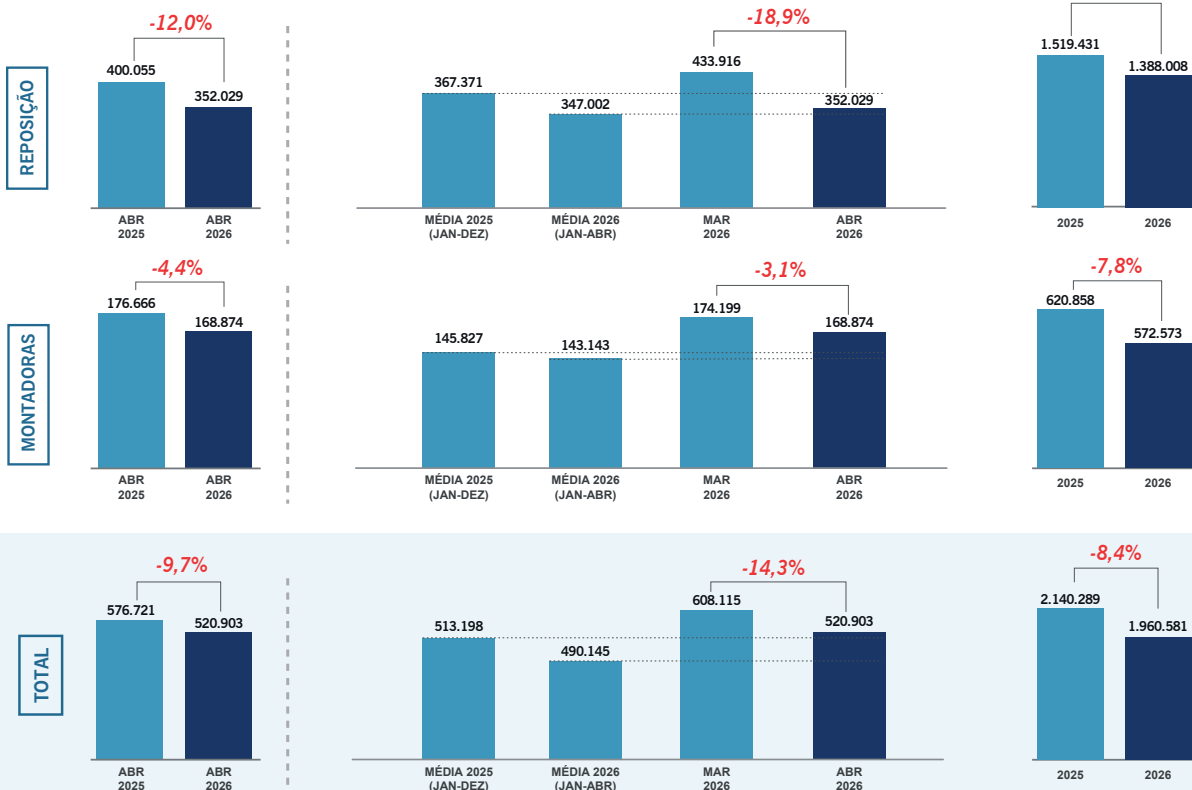


VENDA
PNEUS DE CARGA
EM UNIDADES

ABRIL

VARIAÇÃO MENSAL

ABR YTD

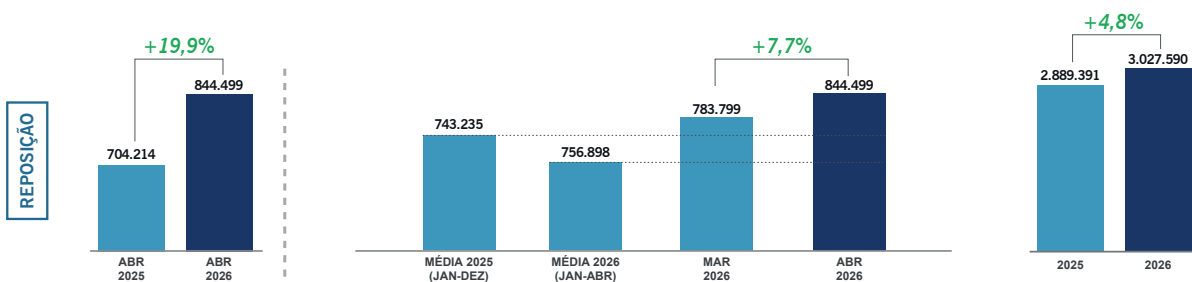


VENDA
PNEUS DE MOTO
EM UNIDADES

ABRIL

VARIAÇÃO MENSAL

ABR YTD



Devido as regras de consolidação de dados, as vendas para montadoras não são divulgadas, portanto os dados acumulados não estão apresentados.

*Destacamos que o indicador de "VENDAS TOTAIS EM UNIDADES" contempla apenas os segmentos de passeio e carga. Em função das regras internas de compliance, os dados de vendas de pneus agrícolas não são divulgados. Os dados de pneus de motocicleta foram excluídos das "VENDAS TOTAIS EM UNIDADES", uma vez que, por se tratar de produtos de menor peso e dimensão, distorcem a estatística setorial.

**Os números referentes a pneus de passeio consideram a soma das categorias PNEUS DE PASSEIO e COMERCIAL LEVE.

***O mês de Novembro de 2025, não contabilizaram os dados de COMERCIAL LEVE para MONTADORAS.



BALANÇA COMERCIAL

JAN A ABR YTD

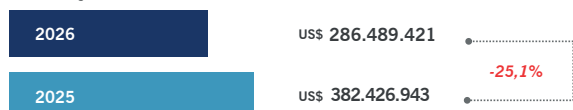
Fonte: Comex Stat

EM DÓLARES

IMPORTAÇÕES



EXPORTAÇÕES



RESULTADO



EM UNIDADES

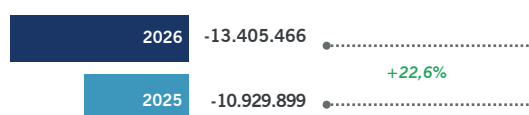
IMPORTAÇÕES



EXPORTAÇÕES



RESULTADO



OBSERVAÇÃO: Os dados da Balança Comercial não consideram pneus de avião e bicicleta.

